

**PLAN DEPARTAMENTAL DE DESARROLLO
2008 - 2012**



INFORME DE AVANCE PARA LA VIGENCIA 2008

**SECRETARÍA DE PLANEACIÓN
Bogotá D.C., Marzo de 2009**

CONTENIDO

	<i>Pág.</i>
INTRODUCCIÓN	1
1. AVANCE GENERAL DEL PLAN	3
2. AVANCE DETALLADO DE ALGUNAS METAS	10
3. MACROPROYECTOS	98
4. INFORME FINANCIERO	138
ANEXO	146

INTRODUCCION

Conforme a lo establecido por la Ley orgánica de Plan de Desarrollo (Ley 152 de 1994) en su artículo 43, el presente documento constituye el informe anual de ejecución del Plan Departamental de Desarrollo “Cundinamarca corazón de Colombia” para el año 2008.

La presentación del informe se estructura fundamentalmente en cinco partes: 1) Avance general del Plan, 2) Avance detallado de algunas metas, 3) Macroproyectos y 4) Informe Financiero. Al final se presenta un Anexo con el avance de la totalidad de las metas del Plan Indicativo y del Plan de Desarrollo.

Para efectos de la evaluación de las Metas de los Subprogramas del Plan, se partió de la programación detallada de metas del Plan Indicativo de cada uno de los subprogramas, así como de las metas programadas para la vigencia 2008. Puesto que en el primer semestre de dicha vigencia fiscal aún seguía vigente el anterior Plan de Desarrollo, se efectuó una armonización de correspondencia para las metas ejecutadas en dicho contexto con las metas del nuevo Plan, de manera tal que se pudiera evaluar la vigencia de manera completa.

Al interior de cada subprograma se consideró su avance respecto de la programación establecida a mediados del 2008, y para el conjunto de subprogramas se estableció una ponderación aritmética simple que pudiera evidenciar el nivel de eficacia de su cumplimiento, así como de los programas y líneas programáticas, que se expresa de manera gráfica en la primera parte del informe. Es pertinente mencionar que se ha procurado que el sistema de seguimiento adoptado sea congruente con el establecido por el Departamento Nacional de Planeación (SICEP) con el fin de garantizar la posterior integración, en lo posible, con el cumplimiento de metas del nivel municipal.

En cuanto al avance detallado de algunas metas, segunda parte del informe, se presenta una síntesis de los logros más significativos alcanzados para aquellas metas que registraron durante el 2008 algún progreso y/o evolución.

La parte de macroproyectos corresponde a una descripción concisa de los avances obtenidos en materia de gestión de los proyectos estratégicos liderados por la

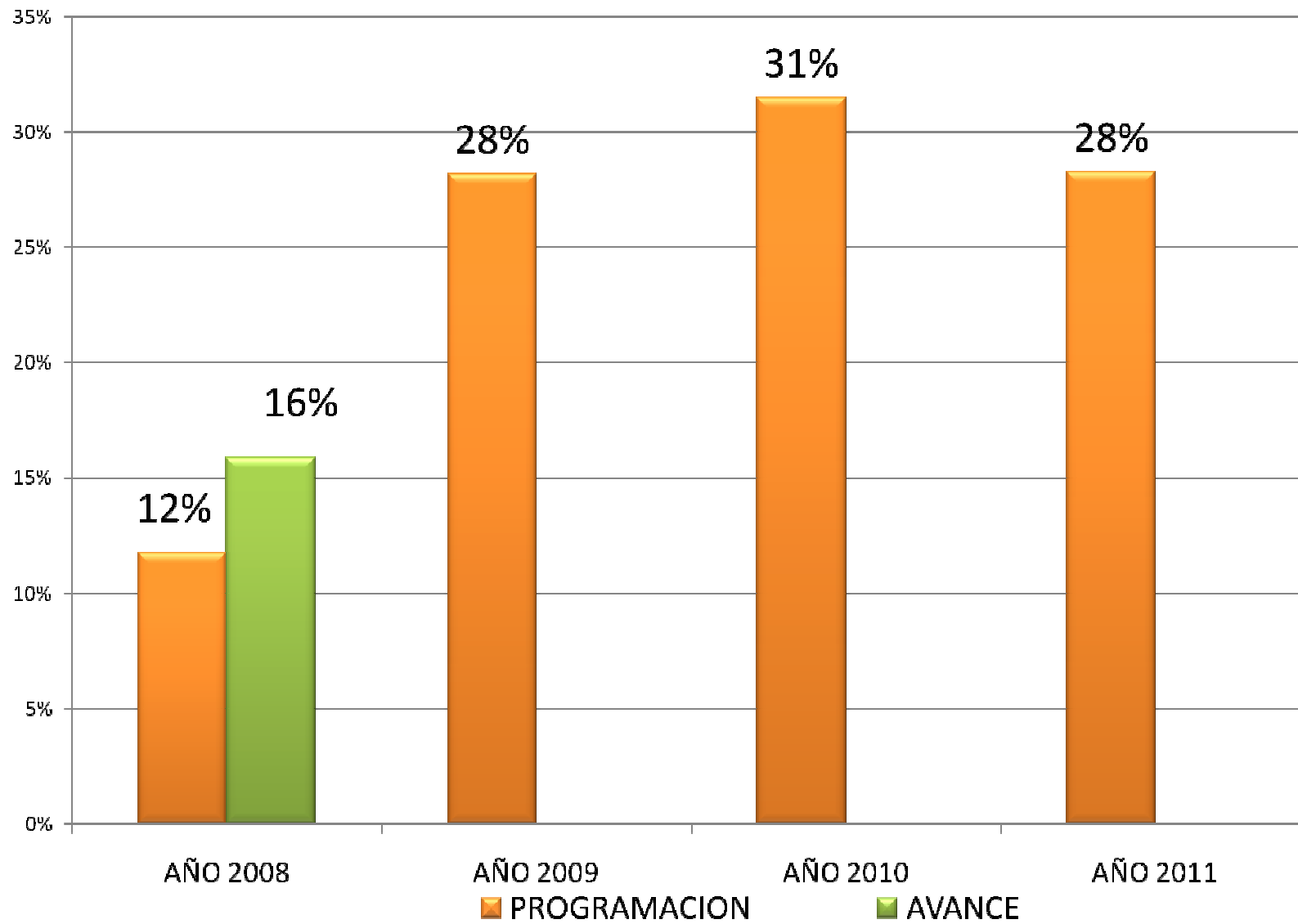
administración departamental, que por su importancia requieren un análisis particular.

El informe financiero contiene la información de ingresos y gastos, así como el comportamiento del indicador de la Ley 617 y la administración de la deuda.

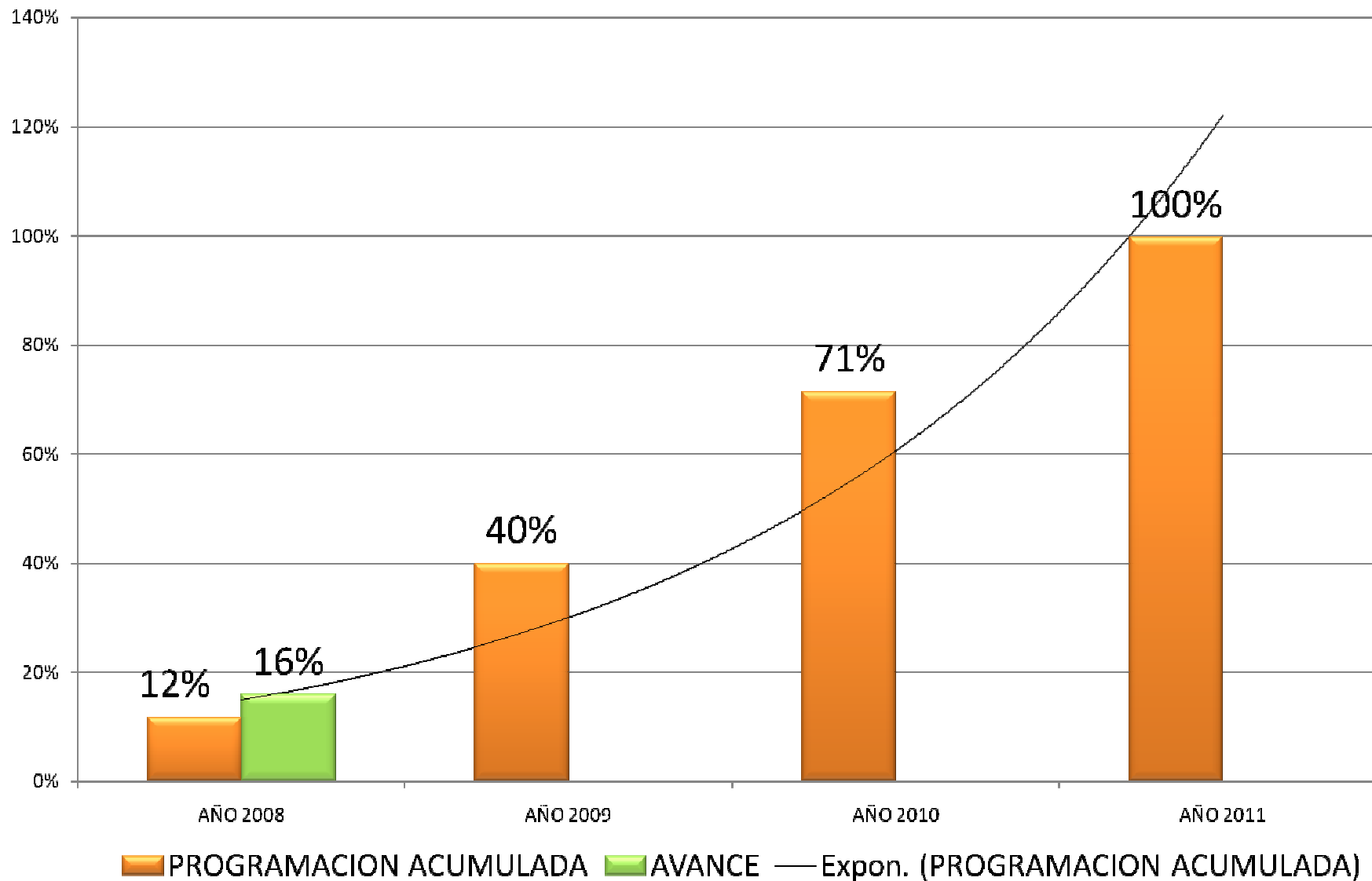
En la parte final se presenta un Anexo en forma de tabla que contiene la totalidad de las metas incluidas tanto en el Plan Departamental de Desarrollo como en el Plan Indicativo, detallando la información de avance para cada una de ellas.

1. AVANCE GENERAL DEL PLAN

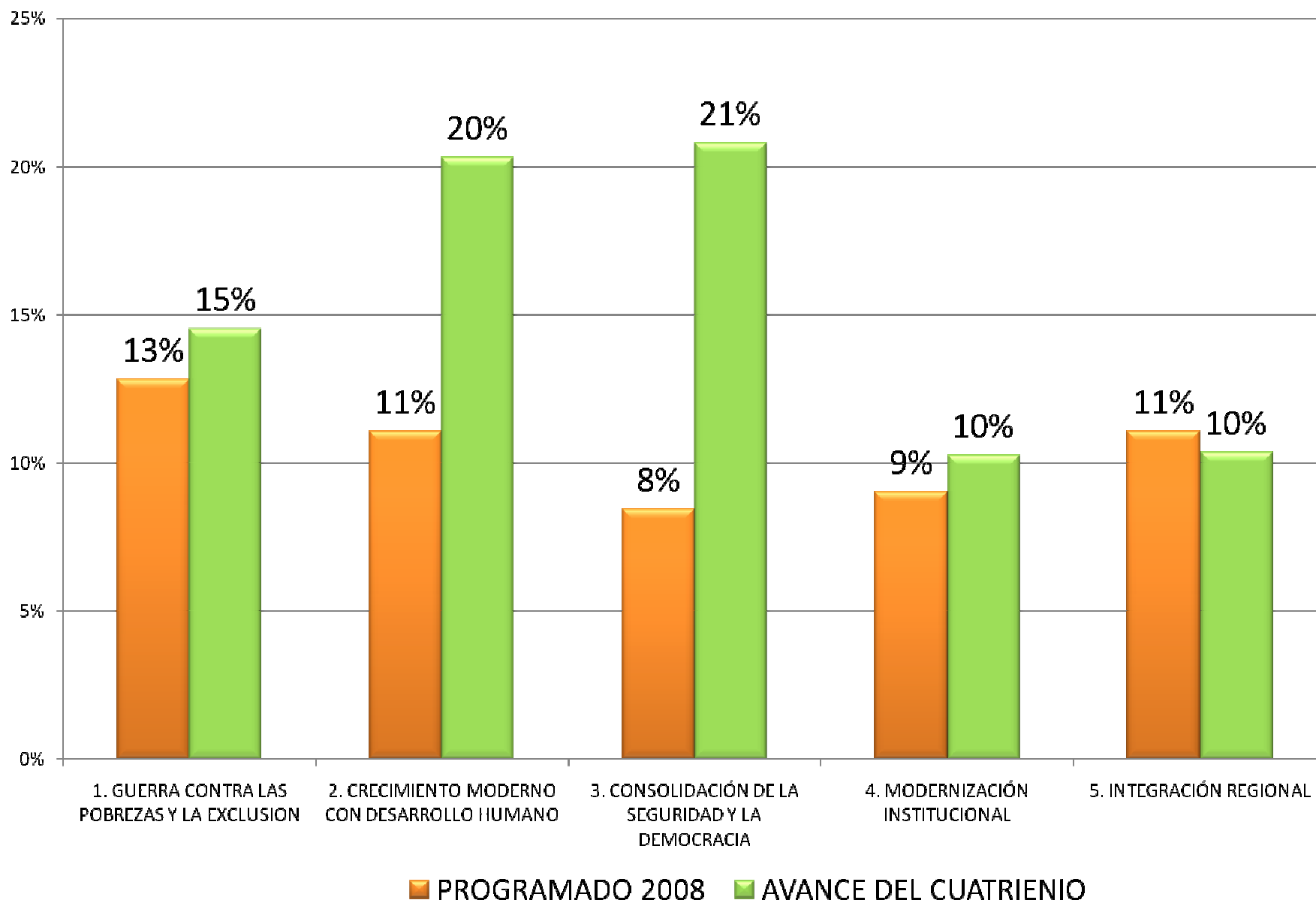
PROGRAMACION Y AVANCE GENERAL DEL PLAN DE DESARROLLO



PROGRAMACION Y AVANCE ACUMULADO DEL PLAN DE DESARROLLO



PROGRAMACION Y AVANCE POR LINEAS PROGRAMATICAS



PROGRAMACION Y AVANCE POR PROGRAMAS

PROGRAMA	PROMEDIO DE % DE META PROGRAMADO 2008	PROMEDIO DE % DE AVANCE DEL CUATRIENIO
1.1. CONSTRUYENDO ALIANZAS SOCIALES	12%	12%
1.2. AL CIENTO POR CIENTO CON LOS DERECHOS PREFERENTES	8%	7%
1.3. RESTITUCION Y GARANTIA DE DERECHOS VULNERADOS	16%	25%
1.4. EDUCACION PASAPORTE AL ÉXITO	9%	7%
1.5. SALUD A MI PUEBLO	21%	31%
1.6. AGUA PARA LA VIDA	5%	5%
1.7. CUNDINAMARCA AMABLE CON VIVIENDAS DIGNAS	3%	10%
1.8. POR NUESTRA IDENTIDAD	17%	17%
1.9. CUNDINAMARCA DEPORTIVA Y RECREATIVA	17%	16%
1.910. AMBIENTE PATRIMONIO PARA LA VIDA	23%	11%
1.911. CONOCIMIENTO PARA LA TRANSFORMACION	1%	1%
2.1. CUNDINAMARCA PRODUCTIVA Y MODERNA	9%	15%
2.2. INFRAESTRUCTURA COMPETITIVA	18%	36%
3.1. PAZ PARA EL DESARROLLO	8%	21%
4.1. CUNDINAMARCA MODERNA Y TRANSPARENTE	17%	17%
4.2. REGIÓN DIGITAL	4%	6%
5.1. REGIÓN CAPITAL	10%	8%
5.2. PROSPERIDAD PROVINCIAL	12%	12%
TOTAL GENERAL	12%	16%

PROGRAMACION Y AVANCE POR SUBPROGRAMAS (1/2)

SUBPROGRAMA	PROMEDIO DE % DE META PROGRAMADO 2008	PROMEDIO DE % DE AVANCE DEL CUATRIENIO
1.1.1. JUNTOS CONTRA LA POBREZA EXTREMA	12%	12%
1.1.2. AL DERECHO CON EL DERECHO A LA ALIMENTACION	13%	13%
1.1.3. SOSTENIBILIDAD PARA LA ERRADICACION DE LAS POBREZAS	9%	9%
1.10.1 Más biodiversidad, mejor comunidad	0%	0%
1.10.2 Mecanismos de Desarrollo Limpio (MDL)	0%	0%
1.10.3. GESTION INTEGRAL DE RIESGO PARA LA PREVENCION Y ATENCION DE DESASTRES	59%	28%
1.11.1. APROPIACION DE LA CIENCIA Y COMUNIDADES DE APRENDIZAJE	2%	2%
1.11.2. INNOVACION E INVESTIGACION EN LA PRACTICA	0%	0%
1.2.1. PRIMERO LA PRIMERA INFANCIA	8%	6%
1.2.2. CRECIENDO CON DERECHOS	9%	8%
1.2.3. MUJER RECONOCIMIENTO Y PODER	0%	0%
1.2.4. CUNDINAMARCA SE HACE JOVEN	10%	10%
1.3.1. VEJEZ Y DISCAPACIDAD, EJERCIENDO DERECHOS CON DIGNIDAD	19%	27%
1.3.2. MANEJO INTEGRAL DE LA MIGRACION FORZADA	12%	26%
1.3.3. Población afrocolombianas, indígena y rom	0%	0%
1.4.1. ESCUELA PARA TODOS	27%	16%
1.4.2. CALIDAD DE LA EDUCACION: NUESTRO RETO	5%	2%
1.4.3. EDUCACION SUPERIOR PARA LOS CUNDINAMARQUESES	8%	25%
1.4.4. FORMACION PARA LA VIDA	0%	0%
1.5.1. SALUD PÚBLICA: CALIDAD DE VIDA	21%	31%
1.5.2. SOSTENIBILIDAD, CALIDAD Y EFICIENCIA DE LOS SERVICIOS DE SALUD	19%	19%
1.5.3. ASEGURAMIENTO CON EQUIDAD	25%	64%
1.5.4. PREVENCIÓN, VIGILANCIA Y CONTROL DE RIESGOS PROFESIONALES Y OCUPACIONALES	25%	0%
1.6.1. GESTION AMBIENTAL DEL AGUA	3%	4%
1.6.2. EL PLAN ES: AGUA PARA TODOS (PDA)	6%	6%

PROGRAMACION Y AVANCE POR SUBPROGRAMAS (2/2)

SUBPROGRAMA	PROMEDIO DE % DE META PROGRAMADO 2008	PROMEDIO DE % DE AVANCE DEL CUATRIENIO
1.7.1. Mejor casa: mejor hogar	0%	10%
1.7.2. Nuevos techos para la equidad	6%	9%
1.8.1. CULTURA, PATRIMONIO DE TODOS	17%	17%
1.9.1. ACTIVIDAD FISICA, RECREACION Y DEPSORTE PARA TODOS	25%	13%
1.9.2. SEMILLERO DEPORTIVO	25%	21%
1.9.3. TERRITORIO DE CAMPEONES	15%	16%
2.1.1. CUNDINAMARCA CAMPESINA, ASOCIADA, EMPRESARIAL Y COMPETITIVA	10%	22%
2.1.2. SECTOR AGROPECUARIO MODERNO Y EXPORTADOR	18%	28%
2.1.3. REGIÓN INDUSTRIAL, ARTESANAL Y DE SERVICIOS	0%	2%
2.1.4. DESTINOS QUE APASIONAN	11%	10%
2.1.5. MINERÍA, ESLABÓN PARA EL DESARROLLO SOSTENIBLE	0%	17%
2.1.6. COMPETITIVIDAD CON SENTIDO SOCIAL	6%	4%
2.2.1. INFRAESTRUCTURA DE TRANSPORTE PARA EL DESARROLLO	29%	30%
2.2.2. MAS ENERGIA, GAS Y TELECOMUNICACIONES	1%	50%
2.2.3. CONSTRUCCIONES Y EQUIPAMIENTOS PARA LA GENTE	0%	46%
3.1.1. UNIDOS CONTRA EL DELITO	27%	54%
3.1.2. DERECHOS, RESPONSABILIDADES Y DEBERES PARA TODOS	0%	0%
3.1.3. JUSTITICA CONVIVENCIA Y RECONCILIACIÓN	0%	0%
3.1.4. EMPODERAMIENTO CIVIL PARA EL DESARROLLO LOCAL	0%	10%
4.1.1. LO PÚBLICO DE CARA AL PÚBLICO	12%	8%
4.1.2. CONSTRUYENDO UNA ORGANIZACIÓN INTELIGENTE	27%	16%
4.1.3. MUNICIPIOS ASOCIADOS A LA MODERNIZACIÓN	12%	18%
4.1.4. FORTALECIMIENTO DE LOS SISTEMAS DE PLANEACIÓN, CALIDAD Y CONTROL	17%	33%
4.2.1. CONECTIVIDAD SOSTENIBLE CON CALIDAD	6%	13%
4.2.2. HACIENDO DE LA INFORMACIÓN LA BASE DEL CONOCIMIENTO	3%	3%
5.1.1. DESARROLLO INSTITUCIONAL DE LA REGIÓN CAPITAL	8%	8%
5.1.2. GESTIÓN ESTRATÉGICA DE LA REGIÓN CAPITAL	11%	8%
5.2.1. ORDENAMIENTO TERRITORIAL, BASE DEL DESARROLLO	13%	13%
5.2.2. ALIANZAS PARA EL DESARROLLO SUBREGIONAL Y LA PAZ	11%	11%
TOTAL GENERAL	12%	16%

2. AVANCE DETALLADO DE ALGUNAS METAS

Plan de desarrollo



META:

GOBIERNO

DISMINUCION DEL 20% DE LOS DELITOS QUE ATENTAN CONTRA LA SEGURIDAD DEMOCRATICA Y LA SEGURIDAD CIUDADANA

DELITOS		DECUN		Variación Porcentual
		2007	2008	
HOMICIDIO COMÚN	CIVILES	463	375	-19%
	PERSONAL DE LA POLICÍA NACIONAL			
	EN SERVICIO	2	2	0%
	FUERA DEL SERVICIO	0	4	100%
	PERSONAL DE LAS FUERZAS MILITARES Y ORGANISMOS DE SEGURIDAD REINSERTADOS Y DESMOVILIZADOS	6	2	-67%
	AUTODEFENSAS	0	2	100%
	REINSERTADOS Y DESMOVILIZADOS SUBVERSIVOS	0	0	0%
	TOTAL GENERAL	471	385	-18%
HOMICIDIOS COLECTIVOS	ANTISOCIALES ABATIDOS POR FUERZA PUBLICA Y ORGANISMOS DE SEGURIDAD	8	4	-50%
	TOTAL	479	389	-19%
MUERTES EN ACCIDENTE DE TRÁNSITO	CASOS	4	1	-75%
	VÍCTIMAS	18	5	-72%
MUERTES EN ACCIDENTE DE TRÁNSITO	HOMICIDIOS	331	284	-14%
	MUERTES	34	41	21%
SECUESTRO	TOTAL	365	325	-11%
	EXTORSIVO	6	5	-17%
SECUESTRO	SIMPLE	25	8	-68%
	TOTAL	31	13	-58%
EXTORSIÓN		34	14	-59%
TERRORISMO		1	5	400%
ACCIONES SUBVERSIVAS	ASALTO POBLACIÓN	1	5	400%
	ATAQUES A AERONAVE	0	0	0%
	ATAQUE A INSTALACIONES POLICIALES	0	0	0%
	HOSTIGAMIENTO	0	0	0%
	EMBOSCADAS	0	0	0%
	INCURSIÓN A POBLACIÓN	0	0	0%
	CONTACTO ARMADO	0	1	100%
	RETENES ILEGALES	0	0	0%
TOTAL	1	6	500%	
SUBTOTAL		869	707	-19%



CUNDINAMARCA
corazón de Colombia



META:

GOBIERNO

VINCULAR MINIMO A 1000 JOVENES AL PROGRAMA POLICIAS DE MI BARRIO

MUNICIPIO	PIE DE FUERZA ACTUAL	POLICIAS DE MI BARRIO	TOTAL PIE DE FUERZA	PORCENTAJE DE INCREMENTO
RICAUURTE	14	10	24	71,43%
MADRID	18	20	38	111,11%
FUSAGASUGA	56	50	106	89,29%
FUNZA	17	40	57	235,29%
MOSQUERA	32	40	72	125,00%
COTA	19	20	39	105,26%
VILLETA	24	10	34	41,67%
CAJICÁ	19	25	44	131,58%
LA VEGA	8	10	18	125,00%
FACATATIVÁ	46	40	86	86,96%
EL ROSAL	11	10	21	90,91%
PACHO	16	10	26	62,50%
TENJO	11	10	21	90,91%
ZIPAQUIRÁ	31	50	81	161,29%
LA CALERA	21	10	31	47,62%
CHÍA	97	95	192	97,94%
SOACHA	218	40	258	18,35%
GUADUAS	15	10	25	66,67%
TOTAL	673	500	1173	74,29%



CUNDINAMARCA
corazón de Colombia



META:

GOBIERNO

APOYAR 5 PROYECTOS DE INFRAESTRUCTURA PARA LA FUERZA PUBLICA

BASE MILITAR DE UNE

ADQUISICION DE PREDIOS CON DESTINO AL BATALLON COLOMBIA

TERMINACION DE LA CONSTRUCCION DE LA BASE MILITAR DE VIOTA

MEJORAMIENTO ESTACIONES DE POLICIA DE SANAME Y UNE

PROGRAMA DE FUERTES DE CARABINEROS

META:

GOBIERNO

**APOYAR LA PREVENCIÓN, MITIGACIÓN Y ATENCIÓN
DE EMERGENCIAS Y DESASTRES EN 30 MUNICIPIOS**

**PRESUPUESTO ASIGNADO INICIAL AÑO 2008
\$80 MILLONES**

**PRESUPUESTO FINAL EJECUTADO
\$5.894.235 MILLONES**

84 MUNICIPIOS ATENDIDOS

- VISITAS TÉCNICAS DE EVALUACIÓN DE RIESGO
- CAPACITACIONES EN GESTIÓN INTEGRAL DEL RIESGO
 - ENTREGA DE AYUDAS HUMANITARIAS
 - ENTREGA DE RECURSOS ECONÓMICOS



CUNDINAMARCA
corazón de Colombia



Infraestructura

META:

VIAS

MEJORAR Y MANTENER 6.000 KMS DE LA RED TERCARIA

CONVENIO INVÍAS – RED TERCARIA

DESCRIPCIÓN	DETALLE
ENTIDADES CONVENIO	INVÍAS – DEPARTAMENTO
APORTES DEPARTAMENTO	\$ 7.000' 000.000
APORTES INVÍAS	\$14.030'000.000
VALOR PROYECTO	\$ 21. 950 ' 000.000
FIRMA CONVENIO	18 DE JUNIO / 2008
PLAZO EJECUCIÓN	HASTA 31 DICIEMBRE/08
OBSERVACIONES: MEJORAMIENTO RED VIAL EXISTENTE EN JURISDICCIÓN DE LOS MUNICIPIOS DE CUNDINAMARCA: Municipios Beneficiados= 110	
CONVENIOS FIRMADOS: 110	

META:

VIAS

MEJORAR Y MANTENER 6.000 KMS DE LA RED TERCIARIA

CONTINUACION

AVANCE 2008

2.756
KMTS

INVERSIÓN:

\$10.667'975.924

MUNICIPIOS ATENDIDOS

88



CUNDINAMARCA
corazón de Colombia



META:

VIAS

PAVIMENTAR 300.000 METROS CUADRADOS DE VIAS URBANAS

AVANCE 2008

**402.583
M2**

INVERSIÓN:

\$70.257.710.375

MUNICIPIOS ATENDIDOS

76



CUNDINAMARCA
corazón de Colombia



META:

VIAS

DOTAR 30 MUNICIPIOS CON MAQUINARIA PARA INFRAESTRUCTURA VIAL

ANOLAIMA	VOLQUETA SENCILLA DE 6 M3
APULO	
BELTRAN	
LA MESA	
NARIÑO	
NIMAIMA	
VIANI	
VILLAGOMEZ	
SUSA	RETROEXCAVADORA TURBO
TENA	
EL ROSAL	
EL COLEGIO	
VILLETA	
SAN JUAN DE R.	MOTONIVELADORA
GUASCA	
SUTATAUSA	
UBATE	VIBROCOMPACTADOR
TAUSA	
VERGARA	



CUNDINAMARCA
corazón de Colombia



META:

VIAS

CONSTRUIR 10 PUENTES EN LA RED VIAL DEPARTAMENTAL

- CONSTRUCCIÓN PUENTE LA CEIBA EN LA VIA CAMBAO - PTO BOGOTÁ
- TERMINACIÓN PUENTE VIJAGUAL EN LA VIA CAMBAO - PTO BOGOTÁ
- CONSTRUCCIÓN PUENTE EL ALISO EN LA VEREDA CENTRO ESTACIÓN, MUNICIPIO DE SUSÁ.
- CONSTRUCCION PUENTE SAN ANTONIO SOBRE EL CAÑO SAN ANTONIO, VEREDA SANTA ROSITA-INSPECCIÓN SANTA ROSA, MUNICIPIO DE UBALÁ
 - PUENTE EL SERRUCHO, MUNICIPIO DE UBALÁ.
- PUENTE SOBRE QUEBRADA MACHAMBITA, VEREDA SAN ANTONIO, MUNICIPIO DE VENECIA.

INVERSIÓN: \$4.716.578.456



CUNDINAMARCA
corazón de Colombia



META:

CONSTRUCCIONES

CONSTRUIR, MEJORAR Y/O MANTENER 15.200 METROS CUADRADOS DE INFRAESTRUCTURA FÍSICA PARA ESTABLECIMIENTOS EDUCATIVOS,

EMERGENCIA EN INSTITUCIONES EDUCATIVAS

MUNICIPIO	INSTITUCION EDUCATIVA	Obras	valor
Chipaque	IE Departamental	6 aulas, 1 bateria, 1 laboratorio	600.000.000
Une	Institución Educativa (Colegio Departamental)	11 aulas, 1 bateria	1.000.000.000
Quetame	Pedro Eliseo de la Cruz	16 aulas, area admin, biblioteca, cafetería, 2 baterías sanitarias	1.900.000.000
	Colegio Técnico Pte Quetame		
Quetame	Normal Santa Teresita	Diseño, 12 aulas, 3 baterias sanitarias	1.200.000.000
Guayabetal	Colegio Departamental Monseñor Alberto Reyes Fonseca	6 aulas, 1 bateria sanitaria	700.000.000
Fómeque	Monseñor Agustin Gutiérrez	Depende Visita	800.000.000
Viotá	Francisco José de Caldas	18 aulas, restaurante, area admin	1.800.000.000
TOTAL OBRAS			8.000.000.000



CUNDINAMARCA
corazón de Colombia



El MEN hace los estudios y diseños para cada una de las intervenciones

META:

CONSTRUCCIONES

CONSTRUIR, MEJORAR Y/O MANTENER 15.200 METROS CUADRADOS DE INFRAESTRUCTURA FÍSICA PARA ESTABLECIMIENTOS EDUCATIVOS,

CONTINUACION

RECURSOS LEY 21

AÑO	Institución Educativa	Vr Total	Vr MEN	Vr Entidad
Susa	Departamental Tisquesusa	\$ 512.306.420,00	\$ 358.613.500,00	\$ 153.692.920,00
Suesca	Gonzalo jiménez de Quesada	\$ 266.388.664,00	\$ 186.471.600,00	\$ 79.917.064,00
Tena	Betulia - La gran vía	\$ 1.178.325.000,00	\$ 824.827.667,00	\$ 353.497.333,00
Total 2007		\$ 1.957.020.084,00	\$ 1.369.912.767,00	\$ 587.107.317,00
Pandi	Institucion Educativa Departamental Francisco Jose De Caldas	\$ 1.200.000.000,00	\$ 840.000.000,00	\$ 360.000.000,00
Pasca	Institucion Educativa Deptal Adolfo Leon Gomez	\$ 500.000.000,00	\$ 350.000.000,00	\$ 150.000.000,00
Sasaima	Asociacion Educativa San Bernardo	\$ 450.000.000,00	\$ 315.000.000,00	\$ 135.000.000,00
Cajica	Escuela Rural Pablo Herrera	\$ 857.142.857,00	\$ 599.999.999,90	\$ 257.142.857,10
Total 2008		\$ 3.007.142.857,00	\$ 2.104.999.999,90	\$ 902.142.857,10



CUNDINAMARCA
corazón de Colombia



El MEN hace los estudios y diseños para cada una de las intervenciones

META:

CONSTRUCCIONES

CONSTRUIR, MEJORAR Y/O MANTENER 15.200 METROS CUADRADOS DE INFRAESTRUCTURA FÍSICA PARA ESTABLECIMIENTOS EDUCATIVOS,

CONTINUACION

OTROS PROYECTOS

CONVENIO CON ICCU POR \$11.288 RECURSOS DE EMERGENCIAS Y LEY 21

LEVANTAMIENTO INVENTARIO DE INFRAESTRUCTURA EDUCATIVA

CONSTRUCCION DE 4.388 M2 DE INFRAESTRUCTURA EDUCATIVA ADICIONAL



CUNDINAMARCA
corazón de Colombia



META:

CONSTRUCCIONES

CONSTRUIR, MEJORAR Y/O MANTENER 4.500 METROS CUADRADOS DE ESPACIO FÍSICO PARA LA PRACTICA DEL DEPORTE

**PRESUPUESTO
2007**

**40
MUNICIPIOS**

**\$1.895
MILLONES**

13.397M2



CUNDINAMARCA
corazón de Colombia



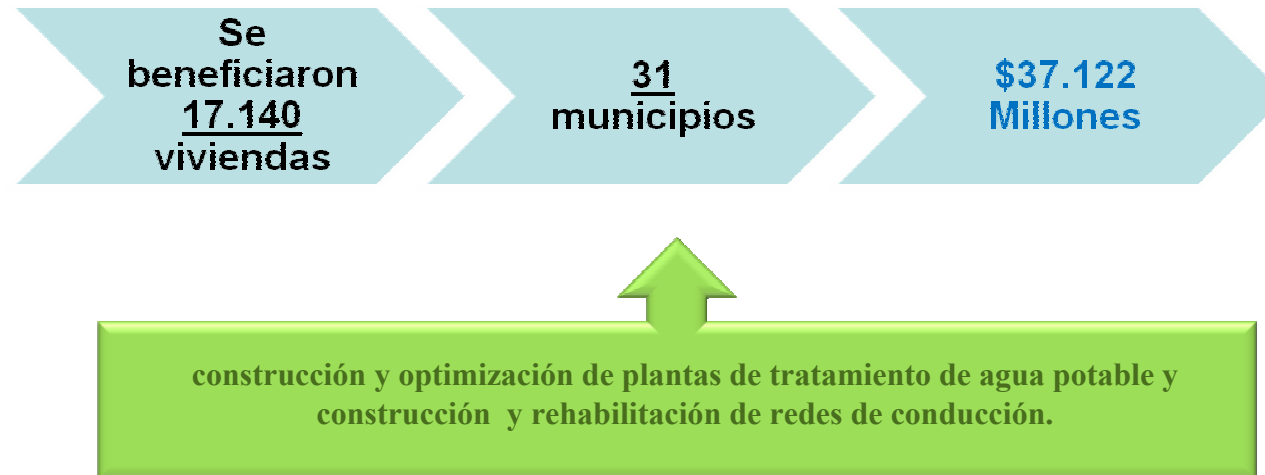
MUNICIPIOS BENEFICIADOS CONSTRUCCIONES PRESUPUESTO 2007

BOJACA	FOSCA	LENGUAZAQUE	SUBACHOQUE
CABRERA	FUSAGASUGA	MACHETA	SUPATA
CAQUEZA	GACHALA	MADRID	TAUSA
CARMEN DE CARUPA	GACHETA	NEMOCON	UBALA
CHOACHI	GIRARDOT	PACHO	UBAQUE
CUCUNUBA	GRANADA	PULI	UBATE
EL COLEGIO	GUACHETA	QUETAME	VERGARA
EL PEÑON	JUNIN	RICAUURTE	VILLETA
FACATATIVA	LA CALERA	SILVANIA	VIOTA
FOMEQUE	LA PALMA	SOACHA	ZIQUAIRA

META:

AGUAS

REDUCIR EN UN 75% (61 MUNICIPIOS) EL DEFICIT DE LA COBERTURA REAL DEL SERVICIO DE ACUEDUCTO EN LA ZONA URBANA.

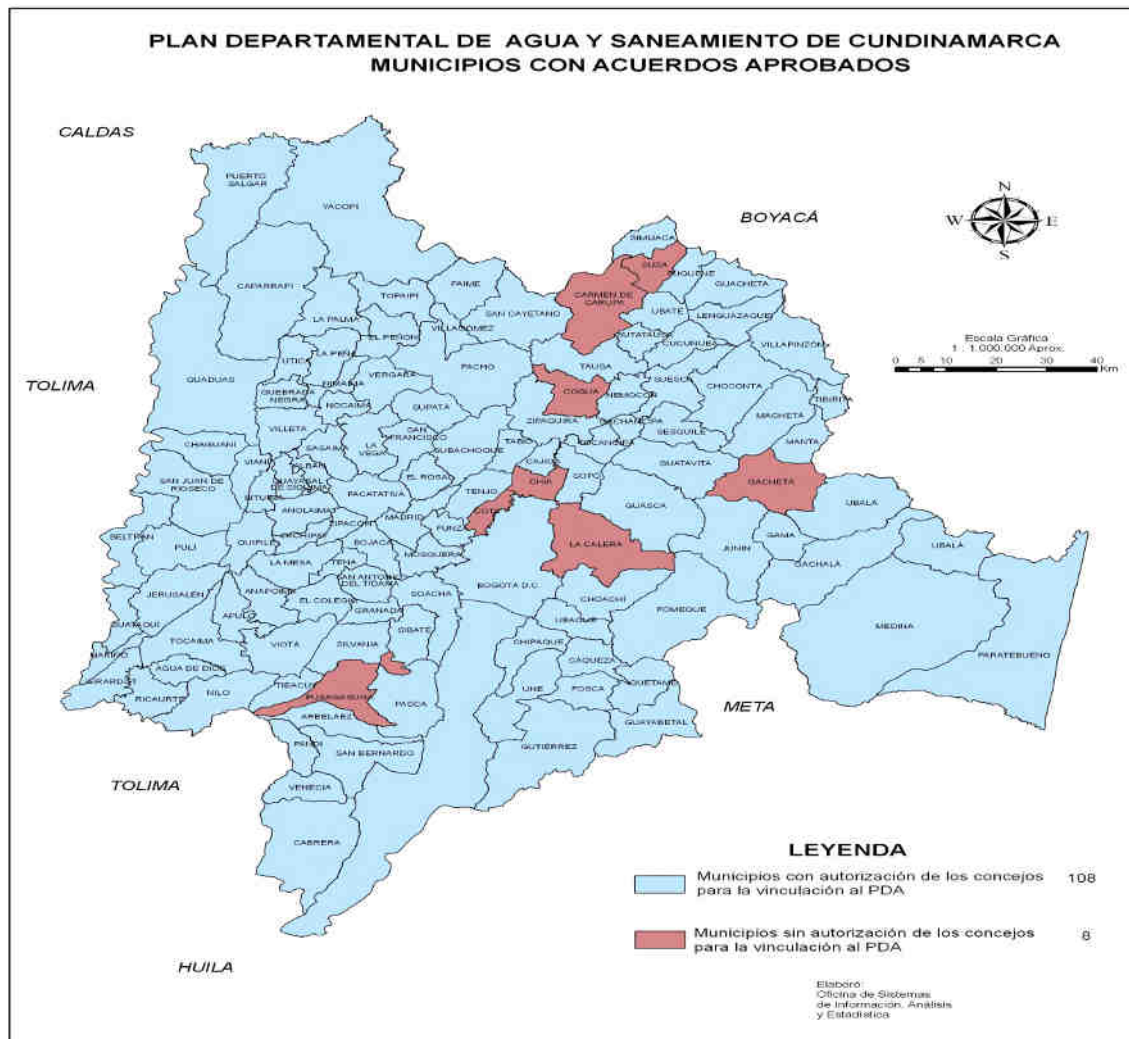


Puerto Salgar, Beltrán, Une, Carmen de Carupa, Lenguaque, Tausa, Guayabetal, Venecia, Junín, Quetame, Ubaté, Zipaquirá, Anapoima, La Mesa, Cáqueza, Nariño, Viotá, Bituima, Caparrapí, Chocontá, Guataquí, Guayabal de Siquima, Gutiérrez, La Palma, Nimaima, Pandí, Paratebueno, Pasca, Sasaima, Topaipí, y Villapinzón

CUNDINAMARCA
corazón de Colombia



AVANCE PLAN DEPARTAMENTAL DE AGUAS



Municipios con
Acuerdos Aprobados:
108

Municipios sin
Acuerdos Aprobados:
8

- ✓ Fusagasugá
- ✓ La Calera
 - ✓ Cota
 - ✓ Chía
 - ✓ Cogua
- ✓ Carmen de Carupa
 - ✓ Susa
 - ✓ Gachetá

REDUCIR EN UN 50% (50.202 CONEXIONES) EL DEFICIT DE LA COBERTURA DEL SERVICIO DE ACUEDUCTO EN LAS ZONAS RURALES.



Anolaima, Bojacá, Cabrera, Caparrapí, Chipaque, Cáqueza, Chocontá, Cogua, El Colegio, Fusagasugá, Guachetá, Guaduas, Guayabal de Siquima, La Calera, Funza, La Peña, La Vega, Medina, Nemocón, Nocaima, Pacho, Pandi, Paratebuena, Quebradanegra, San Antonio de T., Sasaima, Sibaté, Silvania, Subachoque, Suesca, Supatá, Tabio, Tibacuy, Utica, Villeta, Yacopí.

Recursos Asignados: \$21.372 Millones



META:

AGUAS

REDUCIR EN EL 50% EL DEFICIT ACTUAL DE COBERTURA DE SANEAMIENTO BÁSICO DEL SECTOR RURAL, CON LA CONSTRUCCIÓN DE 12,000 UNIDADES SANITARIAS EN PREDIOS LEGALIZADOS.



Ubaté, Anolaima, Utica, Chocontá, Suatá, Chaguaní, La Mesa, Guaduas, Tabio, Choachí, Nilo, Paime, Tibacuy, Lenguazaque, Jerusalén.

2009

Convenio Comité de Cafeteros
\$5.680 Millones



CUNDINAMARCA
corazón de Colombia



META:

TRANSITO

DISMINUIR EN UN 20% LA ACCIDENTALIDAD VIAL



META:

**CREAR 4 CENTROS REGIONALES DE EDUCACION SUPERIOR
- CERES -**



CERES CREADOS	
MADRID	343 alumnos
GUADUAS	251 alumnos
LA VEGA	251 alumnos
APULO	251 alumnos

CERES EN ESTUDIO
CHOACHÍ
CÁQUEZA
GACHETÁ
LA PALMA
LA MESA
PACHO
ANOLAIMA
GUATAVITA



No. DE ALUMNOS POR PROGRAMA Y CERES

PROGRAMAS	MADRID	LA VEGA	GUADUAS	APULO	TOTALES
TECNOLOGÍA DE SISTEMAS. Ciclos	89	27	29	37	182
TECNOLOGÍA EN ADMÓN FINANCIERA. Ciclos	66	25	17	29	137
TECNOLOGÍA EMPRESAS AGROPECUARIAS. Ciclos	26	40	17		83
TECNOLOGÍA PRODUCCIÓN AGROECOLÓGICA				4	4
T-P- CAFÉ					0
COMERC. CAFÉ					0
ADMÓN FINCAS CAFETERAS		22		4	26
ADMÓN TURÍSTICA Y FINANCIERA	29	20	14	19	82
SALUD OCUPACIONAL	41	0	13	1	55
PEDAGOGÍA INFANTIL	79	16	16		111
LICENC. EDUCACION BÁSICA	35				35
TÉCNICO PROFESIONAL EN SUELOS Y AGUAS	11				11
TÉCNICO PROFESIONAL EN PROD. AGROPECUARIA	7				7
TÉCNICO PROFESIONAL GANADERO	6			1	7
TÉCNICO EN PRODUCCIÓN PECUARIA	7				7
TOTALES	396	150	106	95	747

CORTE A 30 DE ENERO

Educación

META:

ATENDER A 10.000 ESTUDIANTES MEDIANTE EL PLAN PRIMAVERA PARA EL ACCESO A LA EDUCACION SUPERIOR

**FONDO DE CREDITO
(MILLONES)**

**ICETEX: \$ 40.356
DEPARTAMENTO: \$8.100
(18) MUNICIPIOS \$ 1.817**

TOTAL \$50.273

18 MUNICIPIOS INICIALES

**APORTES EMPRESA PRIVADA
(MILLONES)**

**ALQUERIA \$200
GRAVAS DE CARUPA \$100
EMGESA \$ 70
GRUPO EMPRESAS DE ENERGIA \$ 50
COLCARBON \$ 200**

TOTAL \$620

17 MUNICIPIOS ADICIONALES



CUNDINAMARCA
corazón de Colombia



MUNICIPIOS QUE FIRMARON CONVENIO - PLAN PRIMAVERA

MUNICIPIO	ALCALDE	APORTE MUNICIPIO
GUASCA	JORGE EDUARDO RODRIGUEZ SABOGAL	\$ 30.000.000
EL ROSAL	HUGO ORLANDO AREVALO PULIDO	\$ 20.000.000
ARBELAEZ	JESUS HERNANDO LOZANO	\$ 10.000.000
EL COLEGIO	OSCAR MAURICIO NUNEZ	\$ 100.000.000
GUADUAS	JOSE RAUL PINILLA MARTINEZ	\$ 70.000.000
CAJICA	FABIOLA JACOME RINCON	\$ 337.446.196
ZIPAQUIRA	JORGE ENRIQUE GONZALEZ GARNICA	\$ 100.000.000
MOSQUERA	LUIS ALVARO RINCON ROJAS	\$ 100.000.000
COTA	NESTOR ORLANDO GITARRERO SANCHEZ	\$ 100.000.000
GIRARDOT	RODOLFO SERRANO MONROY	\$ 100.000.000
ANAPOIMA	CARLOS BARBOSA MALAVER	\$ 20.000.000
TOCANCIPA	WALFRANDO ADOLFO FORERO BEJARANO	\$ 250.000.000
TOCAIMA	ANGEL EDUARDO IBARRA ARIAS	\$ 5.000.000
LA VEGA	FRANCISCO SALAMANCA	\$ 100.000.000
VIOTA	EDUARDO MORENO PENA	\$ 25.000.000
COGUA	JAVIER ANTONIO GARZON RODRIGUEZ	\$ 40.000.000
MADRID	DIEGO HUMBERTO SICARD GARZON	\$ 50.000.000
SOACHA	JOSE ERNESTO MARTINEZ TARQUINO	\$ 390.000.000
TOTAL		\$ 1.847.446.196



MUNICIPIOS CON CONVENIO EN TRÁMITE - PLAN PRIMAVERA

MUNICIPIO	ALCALDE	APORTE MUNICIPIO	APORTE DEPARTAMENTO	OBSERVACION
SUBACHOQUE	LUIS ROBERTO LATORRE LOPEZ	\$ 30.000.000	\$ 60.000.000	EN FIRMAS
SESQUILE	NELSON URIEL ROBAYO LOPEZ	\$ 30.000.000	\$ 60.000.000	EN ICETEX
NEMOCOM	JOSE FIDEL VEGA	\$ 20.000.000	\$ 40.000.000	EN ICETEX
SUPATA	LUIS ENRIQUE RODRIGUEZ	\$ 10.000.000	\$ 20.000.000	LISTO ENVIO A ICETEX
FACATATIVA	OSCAR HERNAN SANCHEZ	\$ 200.000.000	\$ 400.000.000	EN ICETEX
FUSAGASUGA	BAUDILIO PAEZ CASTRO	\$ 100.000.000	\$ 200.000.000	LISTO ENVIO A ICETEX
CHIA	JORGE ORLANDO GAITAN MAHECHA	\$ 500.000.000	\$ 800.000.000	LISTO ENVIO A ICETEX
UNE	ADRIANA RAMIREZ SUAREZ	\$ 30.000.000	\$ 60.000.000	PENDIENTE DISPONIBILIDAD
GUAYABETAL	JAVIER RICARDO CASTRO	\$ 20.000.000	\$ 40.000.000	LISTO ENVIO A ICETEX
CHAGUANI	JORGE ENRIQUE GUZMAN	\$ 10.000.000	\$ 20.000.000	LISTO ENVIO A ICETEX
NARIÑO	CARLOS EDUARDO ALVAREZ MARTINEZ	\$ 10.000.000	\$ 20.000.000	FALTA DOC.TECNICO
SIBATE	JOSE URIEL GONZALEZ VARGAS	\$ 50.000.000	\$ 100.000.000	LISTO ENVIO A ICETEX
SAN BERNANDO	LIBARDO MORALES CABEZAS	\$ 10.000.000	\$ 20.000.000	PENDIENTE DISPONIBILIDAD
SUPATA	LUIS ENRIQUE RODRIGUEZ PULIDO	\$ 10.000.000		RADICADO SEC
VENECIA	FABIO LOZANO TORRES	\$ 10.000.000		LISTO ENVIO A ICETEX
LENGUAZAQUE	JOSE ANTONIO RUGE BOLIVAR	\$ 20.000.000	\$ 40.000.000	FALTAN CARTAS INTENSION Y DOCUMENTO TEC
PUERTO SALGAR	ANTONIO MORENO VERA	\$ 100.000.000	\$ 200.000.000	FALTAN DOC ALCALDE Y DISPONIBILIDAD
TOTAL		\$ 1.160.000.000	\$ 2.080.000.000	



CUNDINAMARCA
corazón de Colombia



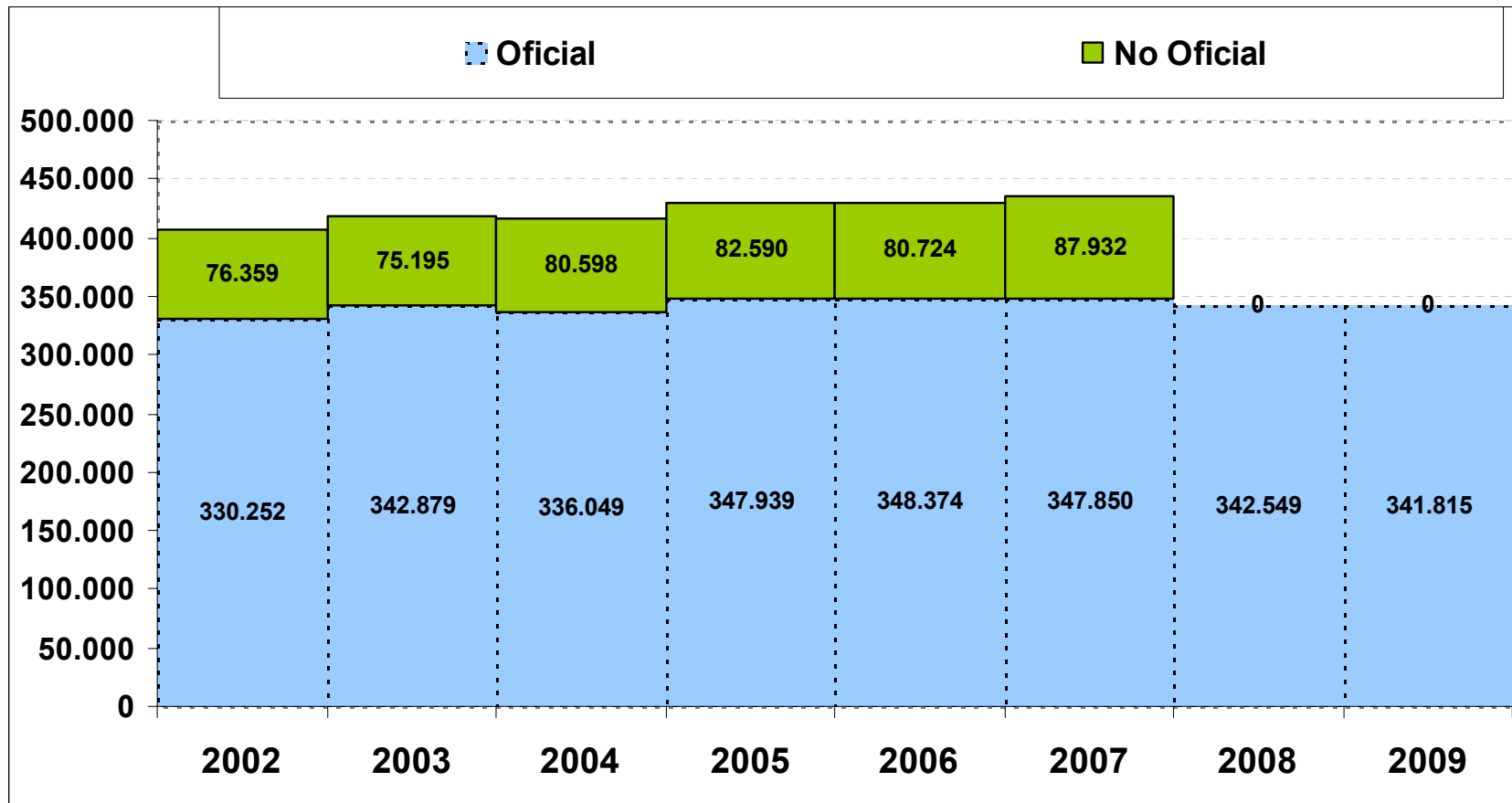
No. DE ALUMNOS POR PROGRAMA PLAN PRIMAVERA

PROGRAMA	Total	PORCENTAJE
DERECHO	44	6,2%
INGENIERIA INDUSTRIAL	43	6,0%
CONTADURIA PUBLICA	42	5,9%
PSICOLOGIA	31	4,3%
INGENIERIA CIVIL	30	4,2%
MEDICINA	29	4,1%
INGENIERIA DE SISTEMAS	22	3,1%
ADMINISTRACION DE EMPRESAS	21	2,9%
COMUNICACION SOCIAL- PERIODISMO	19	2,7%
FISIOTERAPIA	19	2,7%
INGENIERIA ELECTRONICA	17	2,4%
INGENIERIA AMBIENTAL	14	2,0%
TECNICA PROFESIONAL EN DISEÑO GRAFICO	11	1,5%
INGENIERIA INFORMATICA	10	1,4%
NEGOCIOS INTERNACIONALES	10	1,4%
ARQUITECTURA	9	1,3%
ENFERMERIA	9	1,3%
INGENIERIA DE PRODUCCION AGROINDUSTRIAL	9	1,3%
TECNICA PROFESIONAL EN SISTEMAS Y TELECOMUNICACIONES	9	1,3%
INGENIERIA MECANICA	8	1,1%
INGENIERÍA QUÍMICA	8	1,1%
DISEÑO GRAFICO	7	1,0%
TECNICO PROFESIONAL BILINGUE EN DISEÑO GRAFICO	7	1,0%

El 60% de las solicitudes se han presentado para estos programas

META:

AUMENTAR EN 10.000 ESTUDIANTES LA MATRICULA DE LOS 113 MUNICIPIOS NO CERTIFICADOS DEL DEPARTAMENTO



INSTITUCIONES CON MAYOR AUMENTO DE MATRICULA 2008 - 2009

MUNICIPIO	INSTITUCION	MATRICULA 2008	MATRICULA 2009	AUMENTO	%
VILLAPINZÓN	IED URBANA LUIS ANTONIO ESCOBAR	496	679	-183	37
CUCUNUBÁ	UNIDAD BASICA LAGUNA	196	246	-50	26
FACATATIVÁ	INSTITUCION EDUCATIVA DEPARTAMENTAL LA ARBOLEDA	1423	1780	-357	25
TOPAIPÍ	ESCUELA RURAL NARANJAL	235	293	-58	25
ANAPOIMA	IE RURAL DPTAL SAN ANTONIO	329	402	-73	22
CUCUNUBÁ	INSTITUCION EDUCATIVA DEPARTAMENTAL PUEBLO VIEJO	449	543	-94	21
LA PEÑA	CENTRO EDUCATIVO RURAL MINIPI	166	199	-33	20
SESQUILÉ	INSTITUCION EDUCATIVA DEPARTAMENTAL MENDEZ ROZO	441	520	-79	18
BOJACÁ	ESCUELA RURAL BARRO BLANCO	212	246	-34	16
PANDI	IE DPTAL FRANCISCO JOSE DE CALDAS	567	656	-89	16
PACHO	INSTITUCION EDUCATIVA DEPARTAMENTAL VERAGUAS-LIMONCITOS	444	509	-65	15
COTA	IE DPTAL INSTITUTO PARCELAS	732	838	-106	14
FUNZA	INSTITUCION EDUCATIVA DEPARTAMENTAL TECNICO AGROPECUARIA SAN RAMON	875	1001	-126	14
MOSQUERA	INSTITUCION EDUCATIVA DEPARTAMENTAL CAMPESTRE ROBERTO VELANDIA	2105	2408	-303	14
VENECIA	INSTITUCION EDUCATIVA DEPARTAMENTAL VENECIA-COLEGIO	1155	1316	-161	14
PUERTO SALGAR	CENTRO EDUCATIVO RURAL COLORADOS	80	91	-11	14
CAJICÁ	IE DPTAL PABLO HERRERA	1236	1404	-168	14
TENJO	ASOCIACION DE CENTROS EDUCATIVOS VALLE DE TENJO SEDE EL CHAC	866	972	-106	12
TIBACUY	INSTITUCION EDUCATIVA DEPARTAMENTAL TECNICO COMERCIAL DE TIBACUY	473	530	-57	12
ANOLAIMA	INSTITUCION EDUCATIVA DEPARTAMENTAL CARLOS GIRALDO	904	1011	-107	12



INSTITUCIONES CON MAYOR DISMINUCIÓN DE MATRICULA 2008 - 2009

MUNICIPIO	INSTITUCION	MATRICULA 2008	MATRICULA 2009	DIFERENCIA	%
PANDI	IE DPTAL CARACOL	217	129	88	41%
SUPATÁ	COLEGIO GABRIELA MISTRAL LA MAGOLA	150	97	53	35%
VERGARA	INSTITUCION EDUCATIVA DEPARTAMENTAL GUACAMAYAS	195	137	58	30%
GUAYABAL DE SIQUIMA	COLEGIO BASICO POSTPRIMARIA RURAL EL TRIGO	359	278	81	23%
ZIPACÓN	IE DPTAL CARTAGENA	277	219	58	21%
NOCAIMA	I.E. COLEGIO DEPARTAMENTAL	458	364	94	21%
ALBÁN	IE RURAL DPTAL CHIMBE	614	498	116	19%
YACOPI	INSTITUCION EDUCATIVA BARRANCON SEDE BARRANCON	305	251	54	18%
CHIPAQUE	CENTRO EDUCATIVO CARAZA	80	66	14	18%
EL ROSAL	CENTRO EDUCATIVO RURAL CAMPO ALEGRE	906	749	157	17%
ZIPAQUIRÁ	INSTITUTO TECNICO LUIS ORJUELA	1408	1167	241	17%
GUAYABAL DE SIQUIMA	ESCUELA RURAL SAN JULIAN	106	88	18	17%
GAMA	COLEGIO DEPARTAMENTAL TECNICO AGROPECUARIO MARTIN ROMERO	683	571	112	16%
PULÍ	CENTRO EDUCATIVO PALESTINA	135	113	22	16%
GUACHETÁ	INSTITUCION EDUCATIVA DEPARTAMENTAL NUESTRA SEÑORA DEL TRANS	1180	999	181	15%
LA MESA	INSTITUCION EDUCATIVA DEPARTAMENTAL SAN JAVIER	333	282	51	15%
SAN JUAN DE RÍO SECO	COLEGIO POSTPRIMARIA RURAL LAGUNITAS BAJO	227	193	34	15%
YACOPI	INSTITUCION EDUCATIVA DEPARTAMENTAL PATEVACA	408	347	61	15%
SASAIMA	INSTITUCION EDUCATIVA SAN NICOLAS	1145	975	170	15%
CHAGUANI	IE DPTAL FRAY JOSE LEDO	936	800	136	15%



META:

**GARANTIZAR LA PRESTACION DEL SERVICIO EDUCATIVO CON EL PAGO
DE *SERVICIO DE ASEO Y VIGILANCIA* A 351 INSTITUCIONES**

	META	CUMPLIMIENTO	RECURSOS GOBERNACIÓN
ASEO	351 Instituciones	100%	\$ 6.249.600.000
VIGILANCIA	351 Instituciones	82%	\$ 14.017.072.000

META:

**ATENDER A 300.000 ESTUDIANTES DEL SECTOR OFICIAL CON
TRANSPORTE ESCOLAR, KIT Y UNIFORMES**

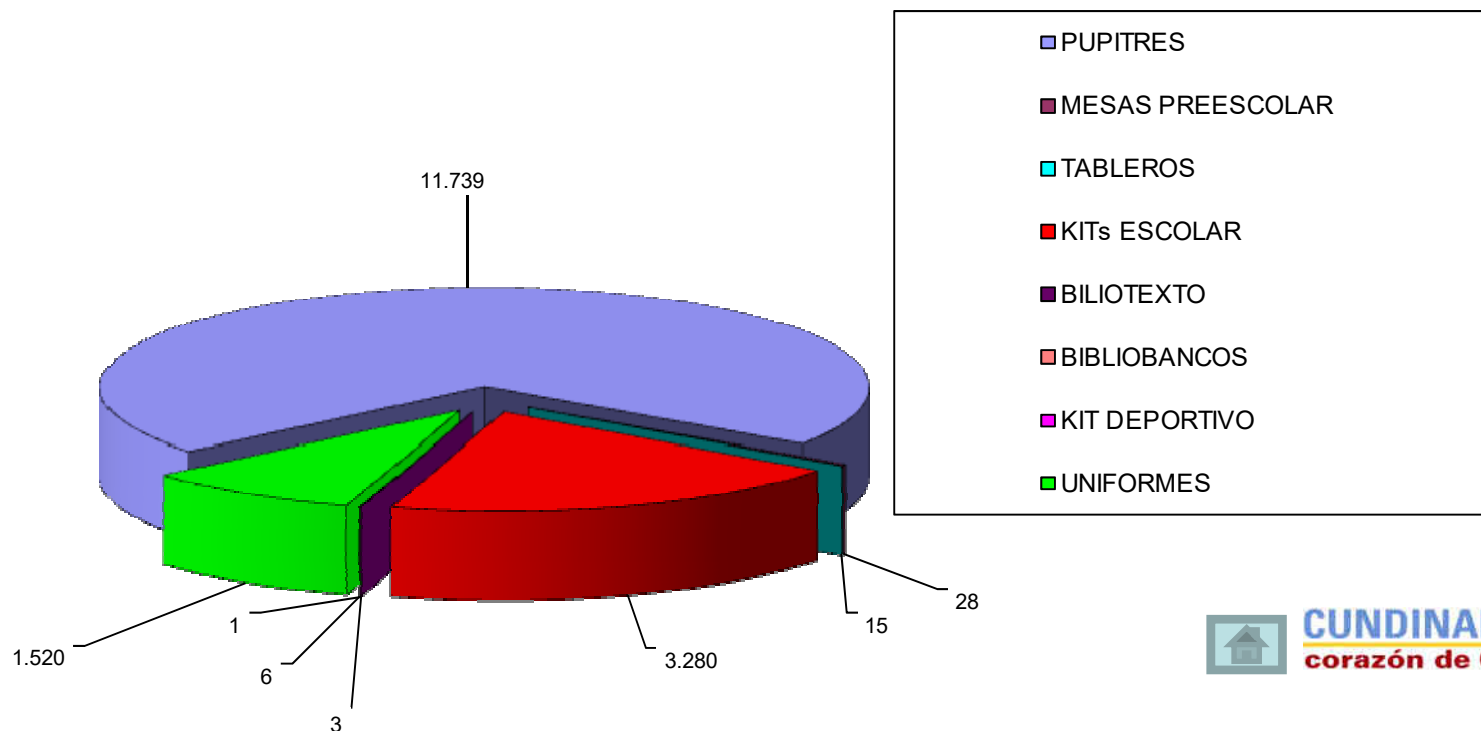
RECURSOS INVERTIDOS EN TRANSPORTE PRIMER SEMESTRE - SGP	RECURSOS INVERTIDOS EN TRANSPORTE PRIMER SEMESTRE - RECURSOS PROPIOS	APOORTE DEPARTAMENTO SEGUNDO SEMESTRE	VALOR TOTAL TRANSPORTE 2008	TOTAL RECURSOS ASIGNADOS PARA TRANSPORTE - SGP 2008
\$ 3.887.206.352	\$ 2.062.945.553	\$ 7.999.999.508	\$ 13.950.151.413	\$ 20.220.880.852

META:

ATENDER A 300.000 ESTUDIANTES DEL SECTOR OFICIAL CON TRANSPORTE ESCOLAR, KIT Y UNIFORMES

CONTINUACION

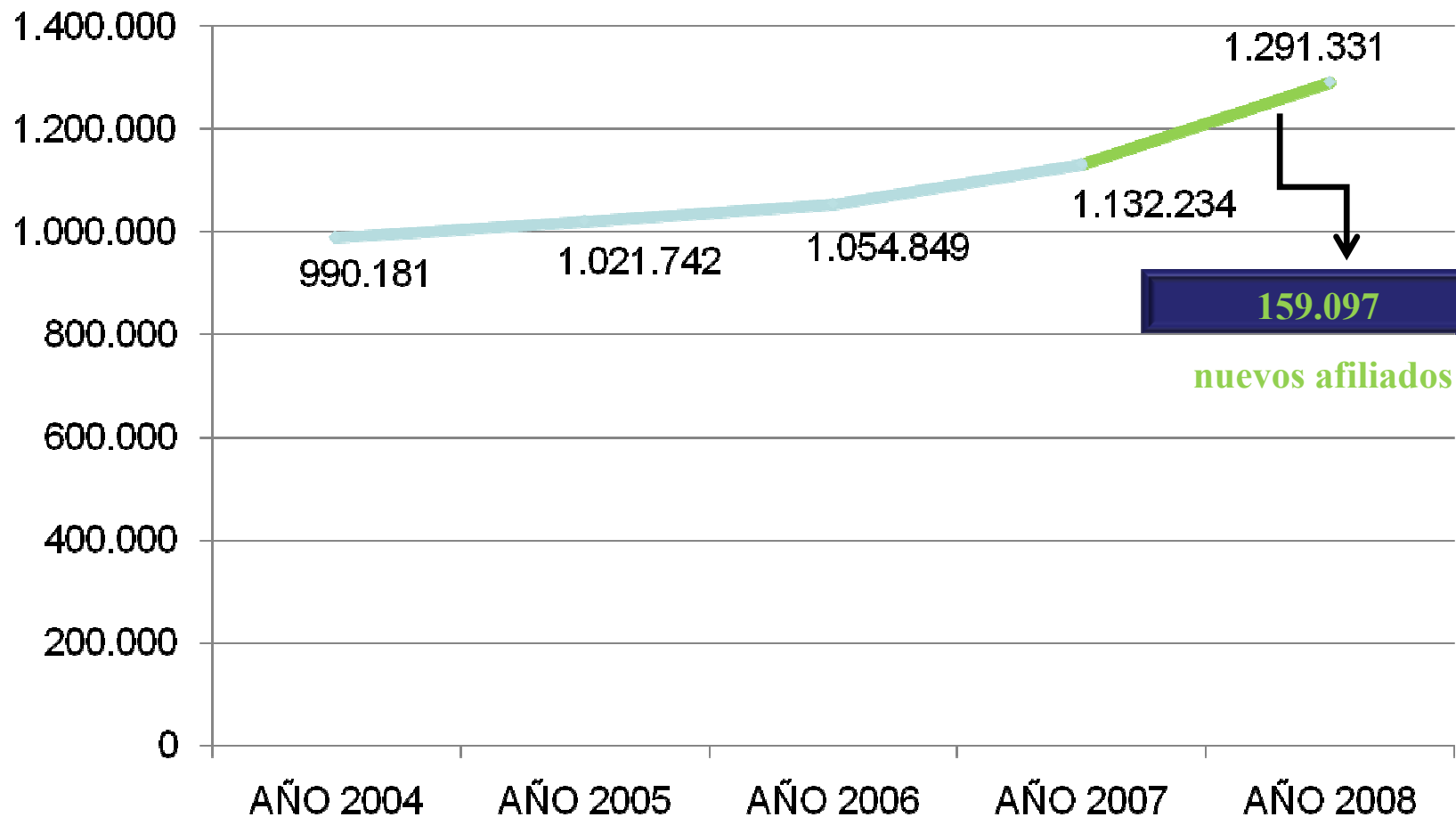
	2006	2007	2008
Excedentes invertidos Educación	\$ 899.627.305,00	\$ 804.961.019,00	\$ 1.107.559.814,00
Cambio porcentual		-11%	38%



Salud

META:

AMPLIAR LA COBERTURA DEL RÉGIMEN SUBSIDIADO EN LOS NIVELES I Y II DEL SISBEN A TRAVÉS DE LA AFILIACIÓN DE 250.000 PERSONAS



META:

REALIZAR EL AJUSTE INSTITUCIONAL DE 8 HOSPITALES DE LA RED PUBLICA

2008

Liquidación del Hospital San Rafael de Girardot



RECURSOS

2009

REESTRUCTURACION

EL COLEGIO, LA MESA, LA VEGA, LA PALMA, TOCAIMA



CUNDINAMARCA
corazón de Colombia



CONVENIO No. 419 DE 2008 – ASIGNACIÓN DE RECURSOS CON DESTINO A LA LIQUIDACION DEL HOSPITAL SAN RAFAEL DE GIRARDOT

FUENTE DE FINANCIACIÓN	RECURSOS
DEPARTAMENTO	\$ 23.391
MINISTERIO DE HACIENDA	\$ 21.659
MIN PROTECCIÓN SOCIAL	\$ 11.348
RECUPERACIÓN DE CARTERA	\$ 8.353
TOTAL	\$ 64.752

Cifras Expresadas en Millones de Pesos



CUNDINAMARCA
corazón de Colombia



PROCESO DE MERITOCRACIA (ELECCION DE GERENTES)

2008 (Elegidos por 4 años a partir del 2 de abril de 2008)

CAQUEZA	FACATATIVÁ	FUSAGASUGA
LA MESA	SESQUILÉ	SOACHA
TOCAIMA	UBATÉ	ZIPAQUIRÁ

2009

CHIA	CHOCONTA	VILLETA
NEMOCON	TABIO	GUATAVITA
ARBELAEZ	TOCAIMA	LA VEGA
TENJO	ANOLAIMA	VERGARA
SASAIMA	SAN JUAN DE R.	PUERTO SALGAR
FOMEQUE	EL COLEGIO	

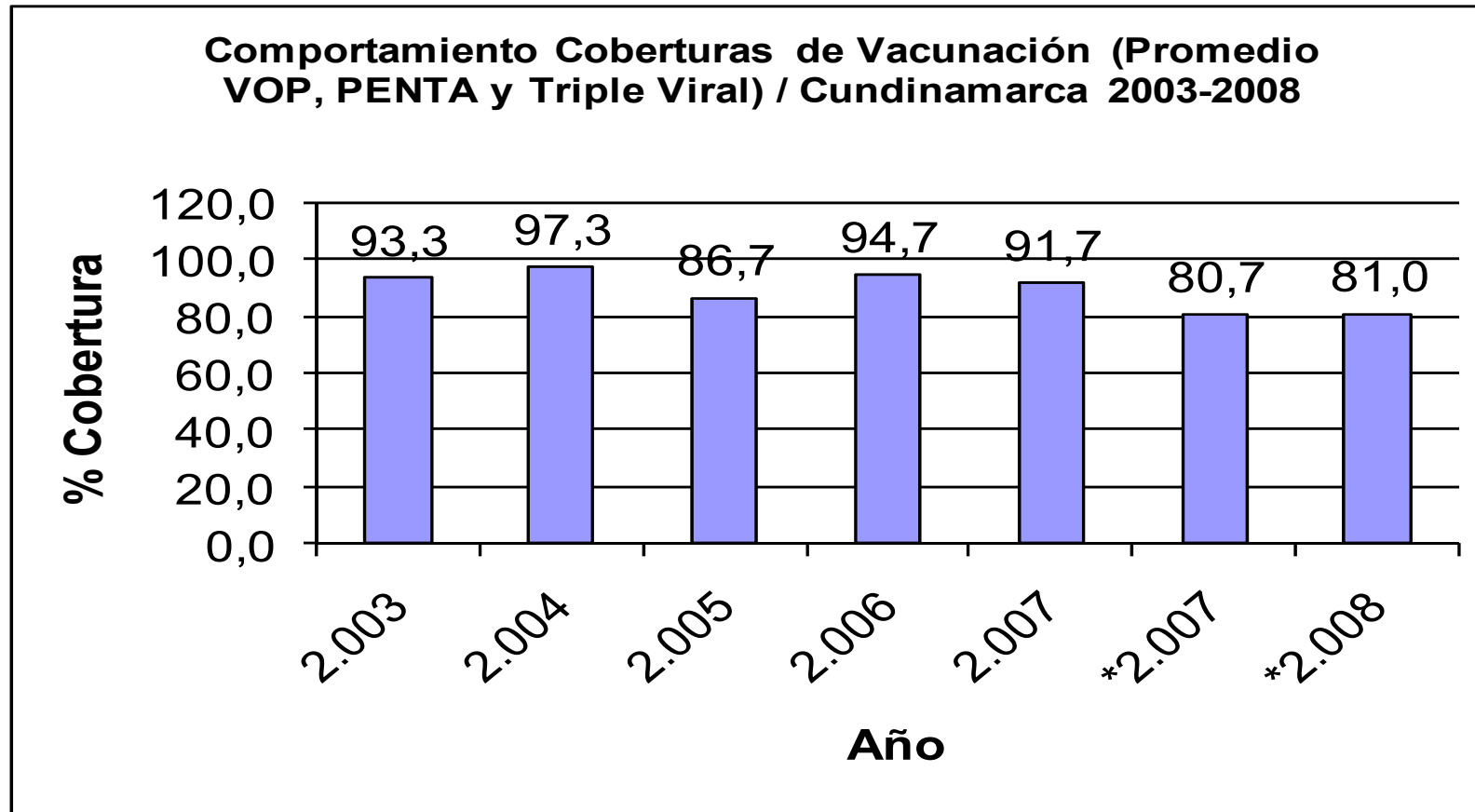


CUNDINAMARCA
corazón de Colombia



META:

GARANTIZAR LA COBERTURA DE VACUNACIÓN CON TODOS LOS BIOLÓGICOS DE 155.000 (95%) NIÑOS Y NIÑAS MENORES DE UN AÑO.



Hasta el año 2007, el denominador (número de nin@s menores de un año) utilizado para establecer las coberturas de vacunación correspondía a las proyecciones Censo DANE 1993, sin embargo en este mismo año con las nuevas proyecciones Censo DANE 2005 el denominador aumentó por lo cual las coberturas descendieron.



META:

GARANTIZAR LA COBERTURA DE VACUNACIÓN DE 8.000 NIÑOS Y NIÑAS DE UN AÑO DE LA POBLACIÓN POBRE Y VULNERABLE NO AFILIADA AL SGSSS CON LOS BIOLÓGICOS CONTRA HEPATITIS A Y VARICELA

**adquisición de 2.000
Biológicos en el año 2008
Hepatitis A y Varicela**



Año 2009: adquisición de
3000 biológicos más

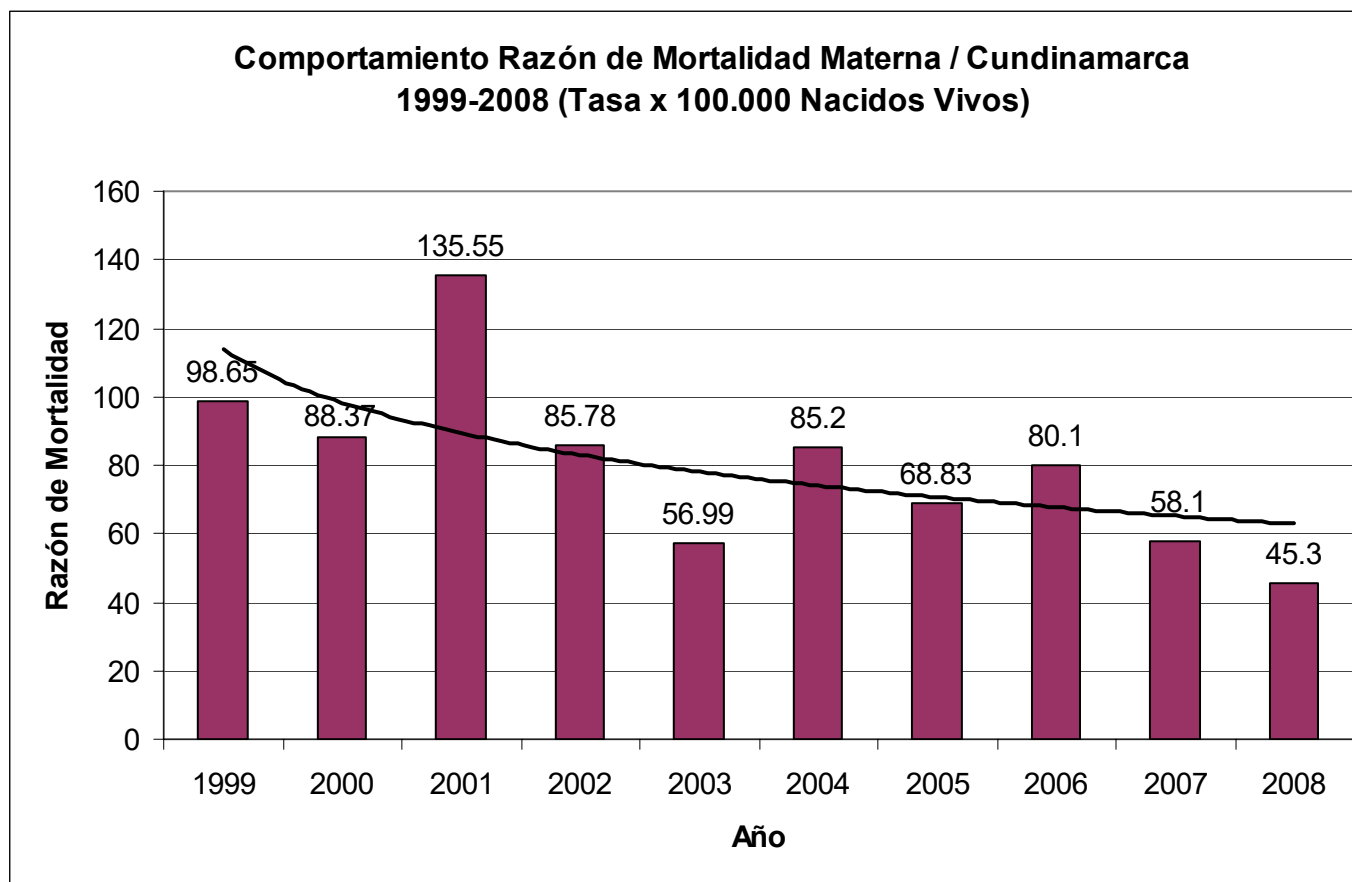


vacunación de
aproximadamente 4.000
niñ@s



META:

**REDUCIR LA MORTALIDAD MATERNA A MENOS DE
55 POR 100.000 NACIDOS VIVOS**



Desarrollo Social



META:

COFINANCIAR LA ESTRATEGIA DE ATENCION INTEGRAL A 72.000 FAMILIAS EN POBREZA EXTREMA

RED JUNTOS
Cofinanciación
acompañamiento

- \$11.000 millones

- Acción Social \$ 7.500
- Municipios \$ 3.200
- Gobernación \$ 1.300

540 Cogestores sociales

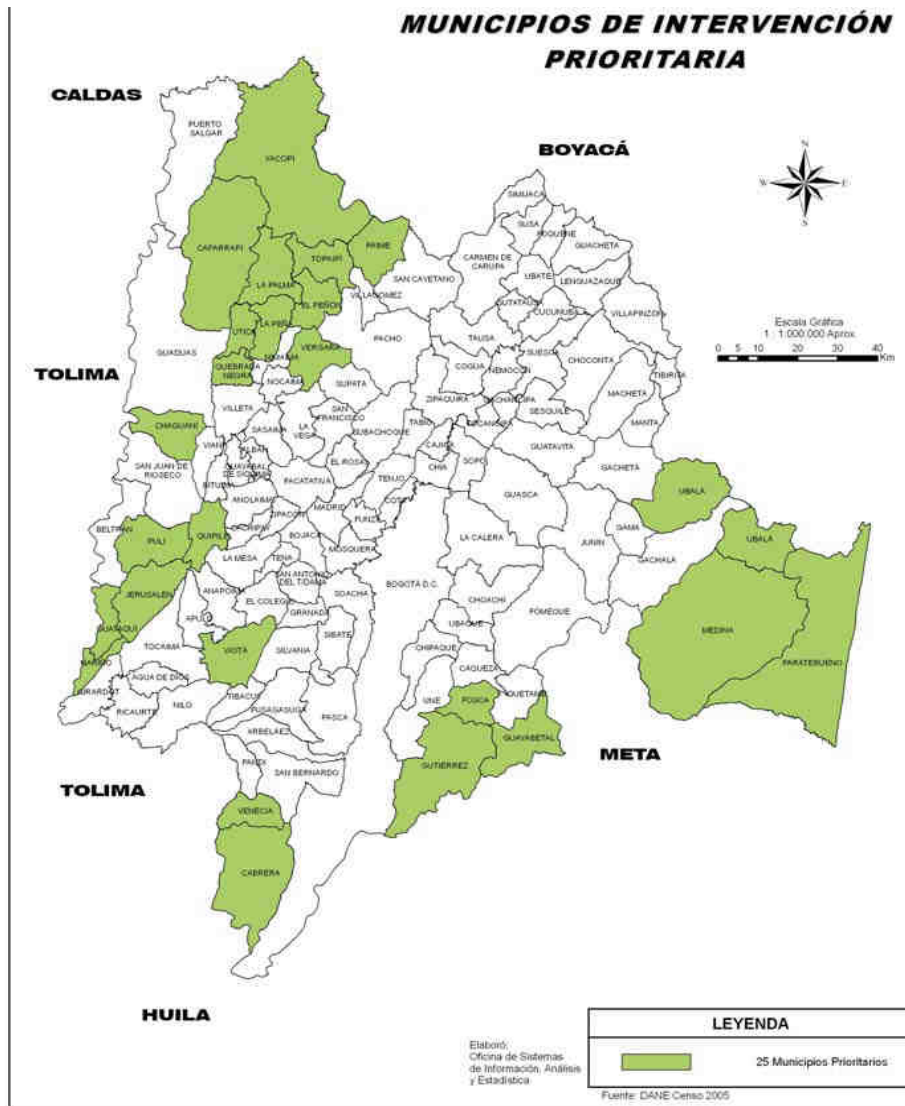
Agua de Dios	Quetame
Cabrera	San Bernardo
Caparrapí	Silvania
Cáqueza	Simijaca
Fómeque	Suesca
Fúquene	Susa
Gachetá	Tibirita
Girardot	Tocaima
Guayabetal	Topaipí
Gutiérrez	Ubaque
Jerusalén	Ubaté
Junín	Útica
Machetá	Venecia
Manta	Villeta
Nariño	Yacopí
Nilo	
Pasca	



CUNDINAMARCA
corazón de Colombia



Municipios del Milenio



CABRERA	LA PALMA	SOACHA
CAPARRAPÍ	LA PEÑA	TOIPAÍ
CHAGUANÍ	MEDINA	UBALÁ
EL PEÑÓN	NARIÑO	ÚTICA
FOSCA	PAIME	VENECIA
GUATAQUÍ	PARATEBUENO	VERGARA
GUAYABETAL	PULÍ	VIOTÁ
GUTIÉRREZ	QUEBRADANEGRA	YACOPÍ
JERUSALÉN	QUIPILE	

2008

- 22 Municipios → Mapeo social y diálogos ciudadanos
- Política departamental Guerra contra las pobrezas → PNUD

2009

- 25 Agendas municipales contra la pobreza
- Mapeo y diálogo en restantes 20 municipios más pobres

Familias en acción



SEGUNDA ETAPA DE INSCRIPCIONES FAMILIAS EN ACCION

MUNICIPIO	FAMILIAS POTENCIALES	FECHA INSCRIPCIONES
SOACHA	15.419	10 AL 14
FUSAGASUGA	2.219	11 AL 14
VILLAPINZON	226	11 Y 12
GIRARDOT	2.330	12 AL 15
YACOPI	735	12 AL 15
LA PALMA	637	13 Y 14
FACATATIVA	3.892	13 AL 16
CHIA	988	13 AL 15
FUNZA	1.455	13 AL 15
MOSQUERA	1.417	13 AL 15
subtotal inscripcion por internet	29.318	

Deporte y Cultura



META:

ATENDER ANUALMENTE A 320.000 PERSONAS EN PROYECTOS DE RECREACION, ACTIVIDAD FÍSICA

POBLACION BENEFICIADA
162.790

37.481

Niños, Niñ@s y Adolescentes

ACTIVIDADES:

- VICENCIAS INFANTILES
- VACACIONES RECREATIVAS
- CAMPAMENTOS JUVENILES
- RECREODEPORTIVOS.

82 MUNICIPIOS

125.309 Personas
ACTIVIDADES

- DIA DEL DESAFÍO,
- JUEGOS COMUNALES,
- JUEGOS CAMPESINOS,
- CLÁSICA DE CICLISMO,
- ADULTO MAYOR
- RECREODEPORTIVOS.



CUNDINAMARCA
corazón de Colombia



META:

BENEFICIAR ANUALMENTE A 107.000 NIÑOS, NIÑAS Y JÓVENES EN LOS PROYECTOS DEL DEPORTE

POBLACION SEMILLERO-JÓVEN BENEFICIADA

90.458 Niños, Niñ@s y Adolescentes

21.172



**70 MUNICIPIOS
88 ESCUELAS**

CONTRATACION

- Profesores, Monitores
- Instructores
- Implementación Deportiva,

FORMACION INTEGRAL

Emocional, Intelectual y Físico

69.286



114 MUNICIPIOS

JUEGOS INTERCOLEGIADOS

Fases: Intramural y Municipal: 55.000

Fases Interzonal, Final Deptal y Final
Nal: 14.286



META:

GARANTIZAR Y MANTENER LA PREPARACIÓN DE 1.800 DEPORTISTAS PARA LA PARTICIPACIÓN EN LOS JUEGOS DEPORTIVOS NACIONALES Y JUEGOS DEPORTIVOS PARALÍMPICOS NACIONALES.

POBLACION OBJETIVO 446 Deportistas

889 Preseleccionados

ETAPA PRESELECCIÓN

-347: II Juegos Deportivos Paralímpicos Nacionales
542: XVIII Juegos Deportivos Nacionales.

383 Seleccionados

ETAPA DE PARTICIPACIÓN

-112: II Juegos Deportivos Paralímpicos Nacionales
- 271: XVIII Juegos Deportivos Nacionales.



CUNDINAMARCA
corazón de Colombia



META:

**DOTAR 28 BIBLIOTECAS PÚBLICAS MUNICIPALES Y FORTALECER 88
BIBLIOTECAS EXISTENTES**

**Convenio Min
Cultura se dotó 9
bibliotecas públicas
municipales,**



RECURSOS

\$ 350.000.000 Min Cultura.

\$ 350.000.000 Depto

V c/dotación \$100.000.000

Municipios Beneficiados

**Mosquera, Anapoima, Gachetá,
Puerto Salgar, Medina, Sopò,
Villapinzón. Adicionalmente
Guaduas y Tenjo**



CUNDINAMARCA
corazón de Colombia



META:

COFINANCIAR Y ASISTIR TÉCNICAMENTE LAS ESCUELAS DE FORMACIÓN ARTÍSTICA Y CULTURAL EN LOS 116 MUNICIPIOS.

98 convenios de cooperación.
Beneficiando 8.820 niños y jóvenes.

Recursos Invertidos
\$ 633.600.000

Para realizar procesos de formación artística y cultural.
82 danza, 60 música, 36 teatro,
19 artes plásticas y 1 de artesanías.



CUNDINAMARCA
corazón de Colombia



META:

FOMENTAR LAS MANIFESTACIONES ARTÍSTICAS, CULTURALES Y DE TRADICIÓN CON LA COFINANCIACION DE 30 EVENTOS MUNICIPALES, 20 REGIONALES, 10 DEPARTAMENTALES, 5 NACIONALES Y 3 INTERNACIONALES

Apoyamos 112 eventos (66 municipales, 18 regionales, 16 departamentales, 9 nacionales y 3 internacionales.

Recursos Invertidos

\$ 763.173.500

Apoyo a 87 municipios

Ejemplo: "VI Festival Cultural Convites de la India Infiel, municipio de Sesquile", "Internacional de teatro callejero municipio de El Colegio".



CUNDINAMARCA
corazón de Colombia



META:

CONTRIBUIR A LA DOTACIÓN Y FORTALECIMIENTO DE LAS 116 BANDAS MUSICALES MUNICIPALES.

**Dotaron 24 bandas.
Convenio Min
Cultura y BATUTA.**

**Recursos Invertidos
Depto \$369.471.965
Ministerio \$81.000.000**

**Manta, Quipile (la sierra), Guachetá,
Villapinzón, Caparrapi, Tabio, Q/negra,
Nocaima, Nimaïma, Cota, Guasca, Junin,
Anapoïma, Arbelàez, Girardot, Villeta, La
Calera, Sopò, La Vega, Topaipì, Ubate,
Chocontà, Gutierrez y Machetà.**

“... 238.290.000 invertidos en 15 eventos bandísticos ”.

“... capacitación a 32 directores ”.



CUNDINAMARCA
corazón de Colombia



Vivienda y Ambiente



META:

MEJORAR 15.000 UNIDADES DE VIVIENDA EN LAS ZONAS RURAL Y URBANA (PRIORITARIA Y SOCIAL)

MUNICIPIO	RURAL	URBANO
CÁQUEZA	270	27
CHIPAQUE	7	19
CHOACHÍ	15	3
FÓMEQUE	22	6
FOSCA	148	47
GUAYABETAL	87	0
GUTIÉRREZ	32	4
QUETAME	328	60
UBAQUE	161	39
UNE	46	48
TOTAL	1.116	253

META:

PROMOVER Y GESTIONAR EL DESARROLLO DE 2 MACROPROYECTOS HABITACIONALES

MACROPROYECTOS Y PLANES PARCIALES DE INICIATIVA PRIVADA SUSCEPTIBLES DE PROMOVER

- EL VÍNCULO – SOACHA (14.000 V) – MAZUERA
- CIUDAD VERDE – SOACHA 326 Ha (32.000 V) – AMARILO
 - SAN FRANCISCO– MOSQUERA 645 Ha (33.100 V) – PRODESA
 - LAS PESQUERAS– MOSQUERA 100 Ha (16.000 V) – CONSTRUCTORA BOLÍVAR



CUNDINAMARCA
corazón de Colombia



META:

APOYAR LA CONSTRUCCIÓN DE 30.000 UNIDADES DE VIVIENDA DE INTERÉS PRIORITARIO Y SOCIAL

PROYECTO	No. DE VIVIENDAS
Construcción sitio propio vivienda urbana Oriente	145
Proyecto Puerto Salgar	600
Proyecto Girardot	300
Proyecto La Vega ASOFEVIG	50
Construcción vivienda nueva rural Oriente	986

2.081



CUNDINAMARCA
corazón de Colombia



META:

APOYO EN LA CONSTRUCCIÓN DE 500 UNIDADES DE VIVIENDA PARA REUBICAR A FAMILIAS LOCALIZADAS EN ZONAS DE ALTO RIESGO Y AFECTADAS POR DESASTRES NATURALES.

RESUMEN COSTOS PROYECTOS FORMULADOS POR DESASTRES NATURALES

PROGRAMA / PROYECTO	Nº DE SOLUCIONES	TOTAL
Construcción nueva rural Oriente	1.716	20.695.227.237
Construcción nueva urbana Oriente	232	6.592.925.153
Construcción nueva Girardot	300	7.800.000.000
Construcción nueva Puerto Salgar	600	17.680.000.000
TOTAL	4.867	64.394.483.890

Faltante 11.924.099.600

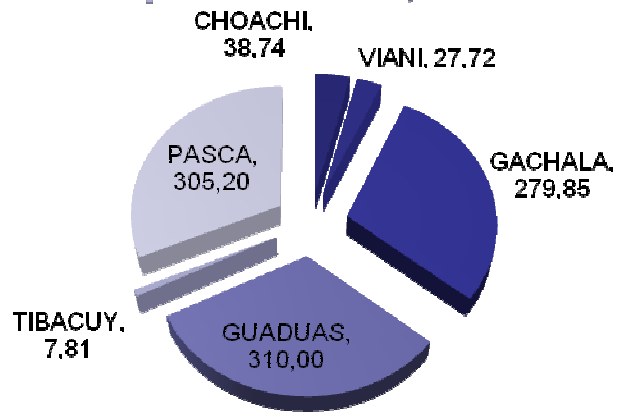


META:

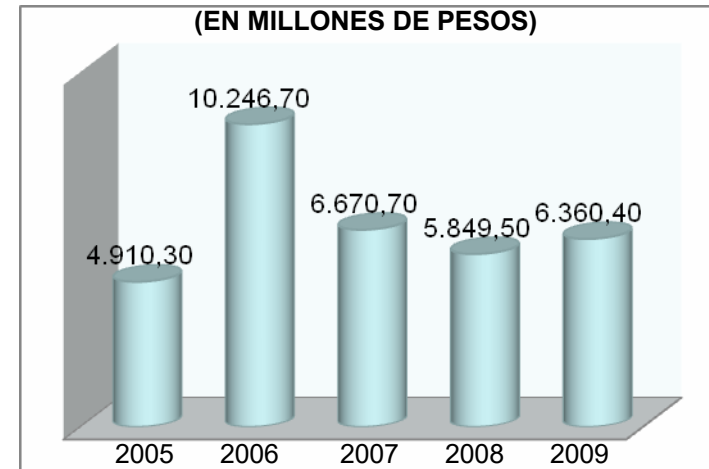
ADQUIRIR O MANTENER 4.680 HECTÁREAS PARA LA CONSERVACIÓN Y ASEGURAMIENTO DEL RECURSO HÍDRICO

2008

**Programadas 1105 Ha
Adquiridas 969,31 Has**

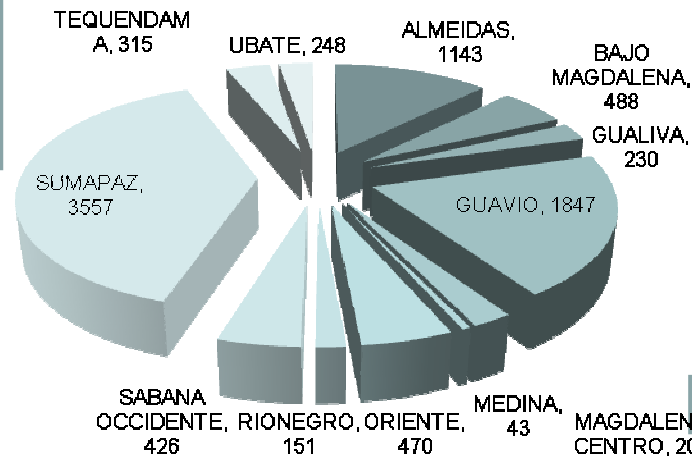


**RECURSOS ASIGNADOS
2005 – 2009 POR VIGENCIA
(EN MILLONES DE PESOS)**



HECTAREAS ADQUIRIDAS 2004 – 2008 POR PROVINCIA

**Escrituras 2004 – 2008
9.216 Hectáreas**



CUNDINAMARCA
corazón de Colombia



META:

ELABORAR UN SISTEMA INFORMACIÓN GEOGRÁFICA PARA LA ADMINISTRACIÓN Y MANEJO DE LOS PREDIOS ADQUIRIDOS PARA LA CONSERVACIÓN DE LOS RECURSOS HÍDRICOS.

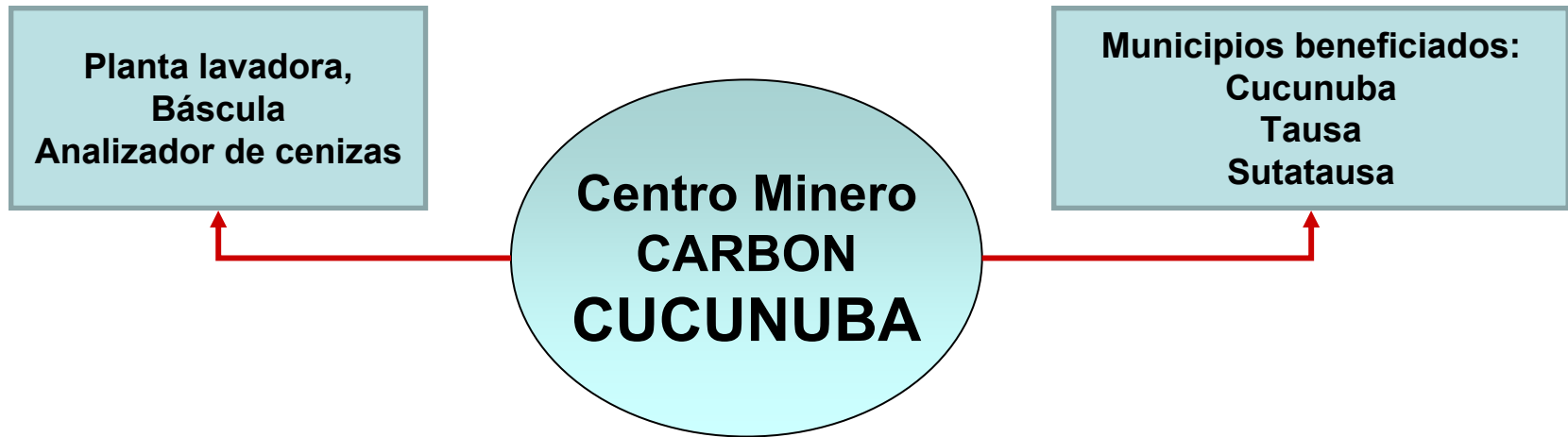


- Información actualizada y disponible
- Elaborar mapas de Zonas de Protección
 - Ayuda a la priorización de compra
 - Control de áreas de reserva.
- Formular Planes de Manejo Ambiental

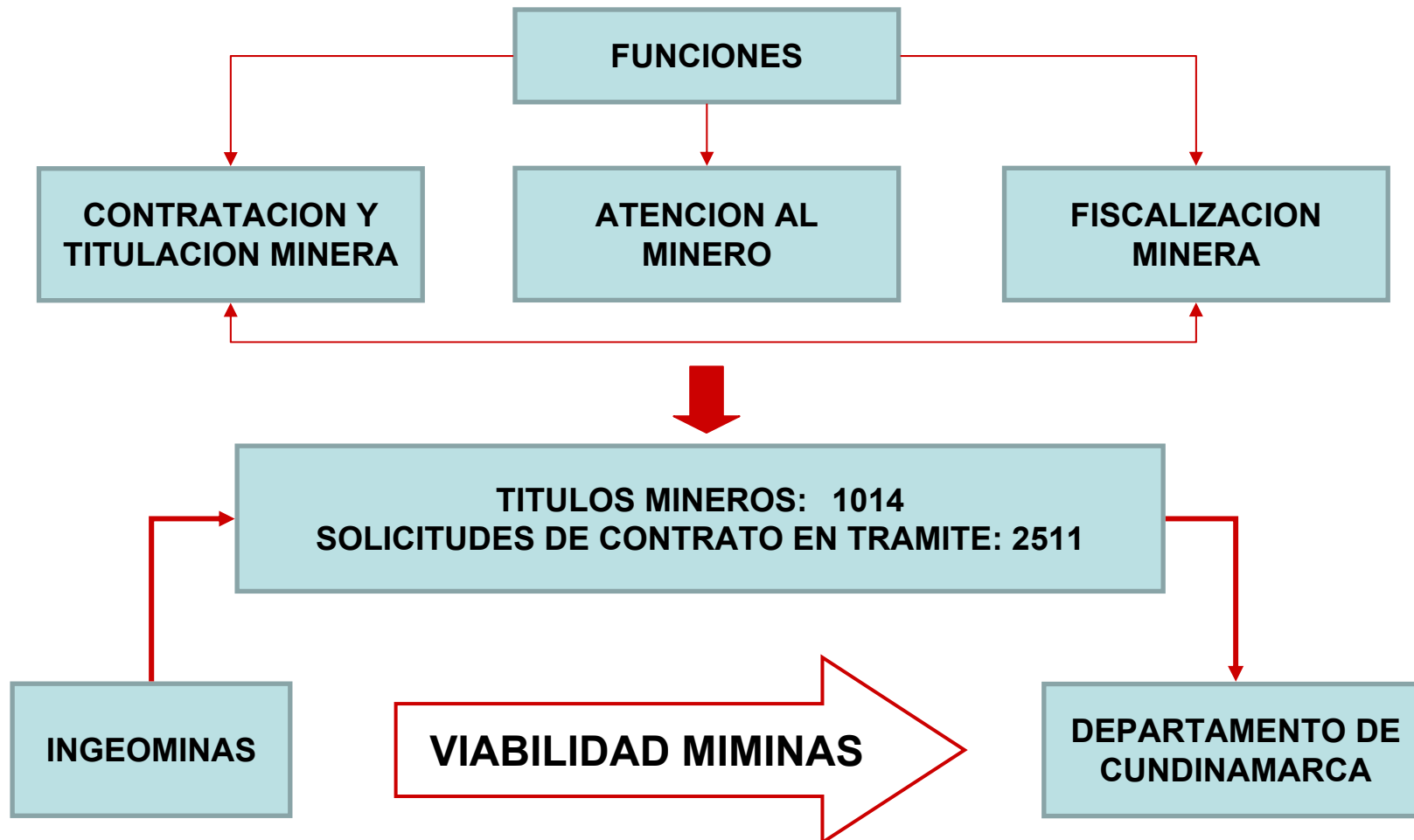


META:

ESTABLECER 3 CENTROS DE DESARROLLO MINERO



DELEGACION ADMINISTRACION RECURSO MINERO

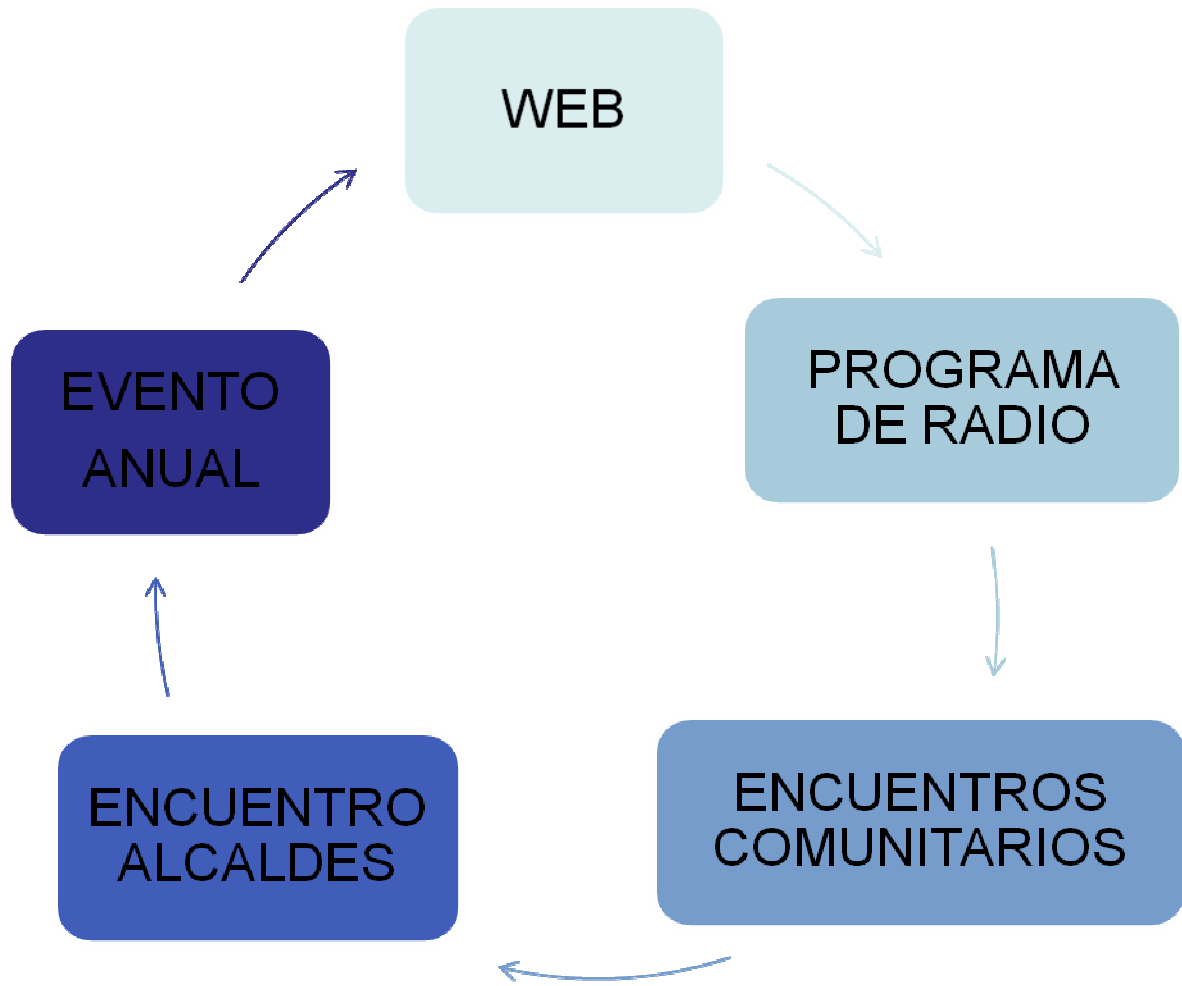


Planeación y Desarrollo Regional



META:

IMPLEMENTAR EL SISTEMA DE RENDICIÓN DE CUENTAS A LA CIUDADANÍA



META:

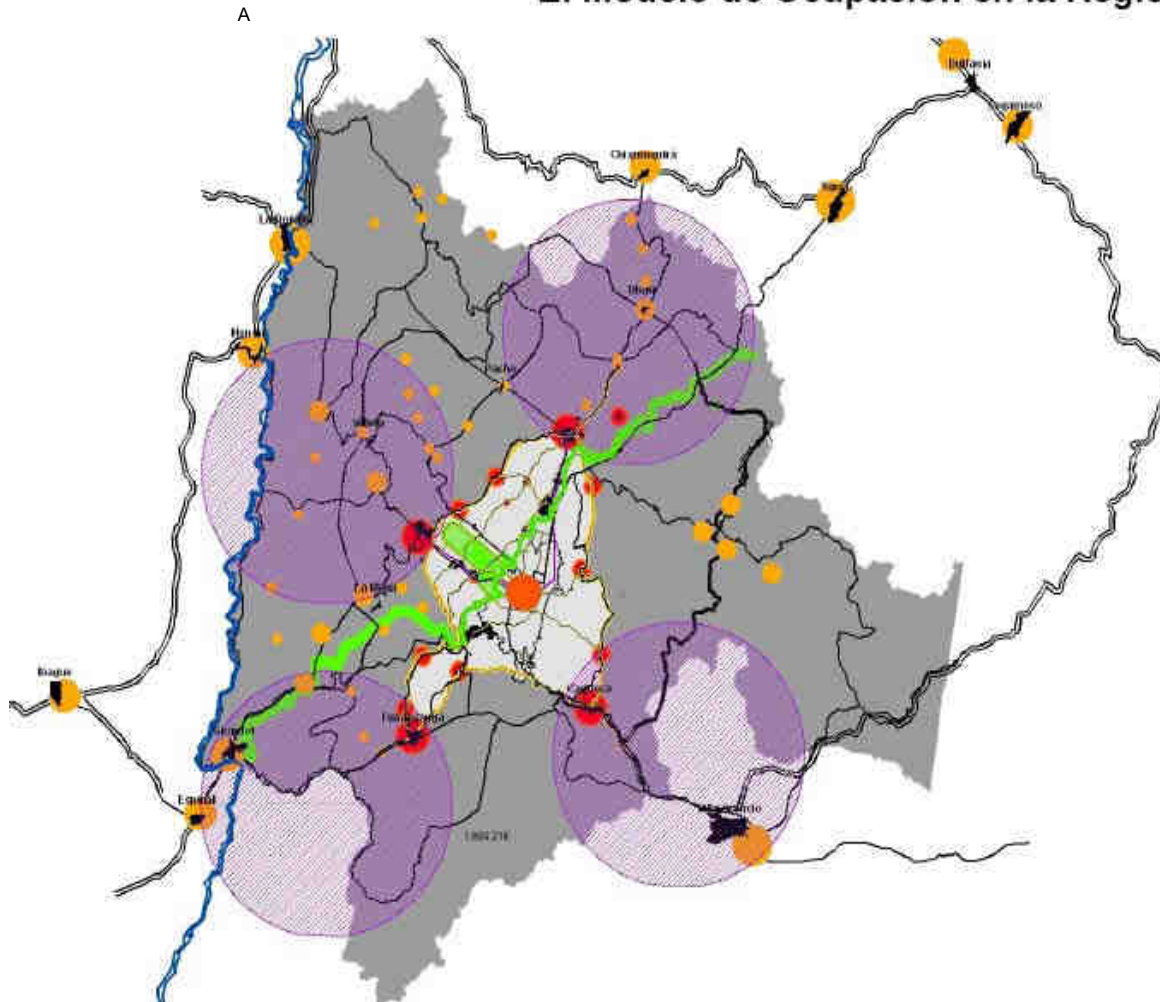
COFINANCIAR LA ACTUALIZACION CATASTRAL EN 40 MUNICIPIOS



META:

DISEÑAR LINEAMIENTOS DE INTEGRACIÓN REGIONAL Y PROMOVER SU INCORPORACIÓN EN LOS POT

El Modelo de Ocupación en la Región Capital



MODELO DE OCUPACION DE LAS SABANAS Y SOACHA

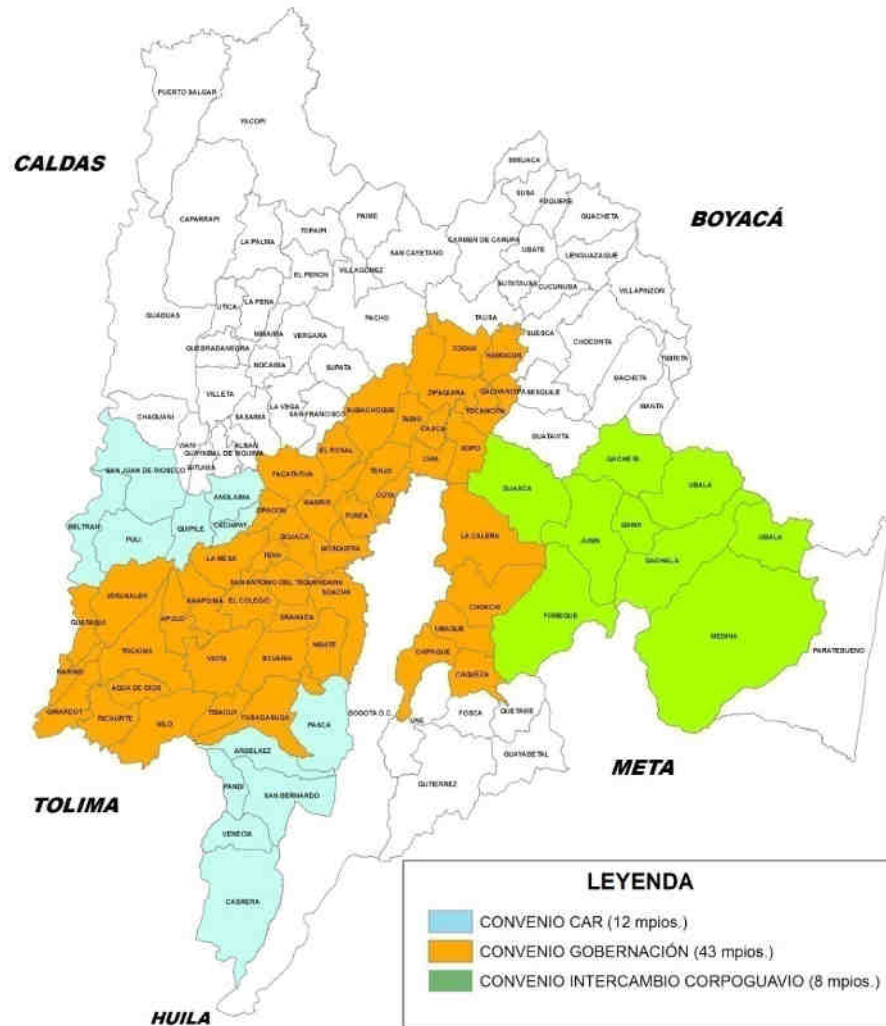
INCORPORACION DEL MODELO DE OCUPACION EN LA REVISION DE LOS POT

ESTRUCTURAR EL MODELO DE INTEGRACION TERRITORIAL EN TODO DEL DEPARTAMENTO



META:

PROYECTO DE ACTUALIZACIÓN CARTOGRAFÍA BÁSICA MUNICIPAL



Fecha de iniciación:
Diciembre 23 / 08

Proceso Toma de Fotografías Aéreas Digitales:
Ene 26 a Marzo 6 de 2009

Disponibilidad Imágenes sin procesar:
A partir de Abril 30 de 2009

Cartografía Preliminar:
Diciembre de 2009

Modelo Digital de Elevación en 3D:
Enero de 2010



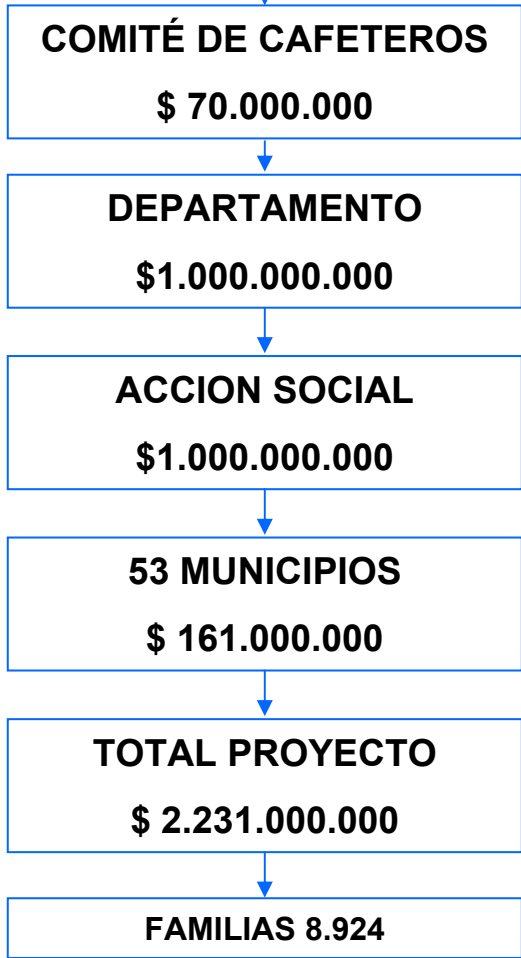
CUNDINAMARCA
corazón de Colombia



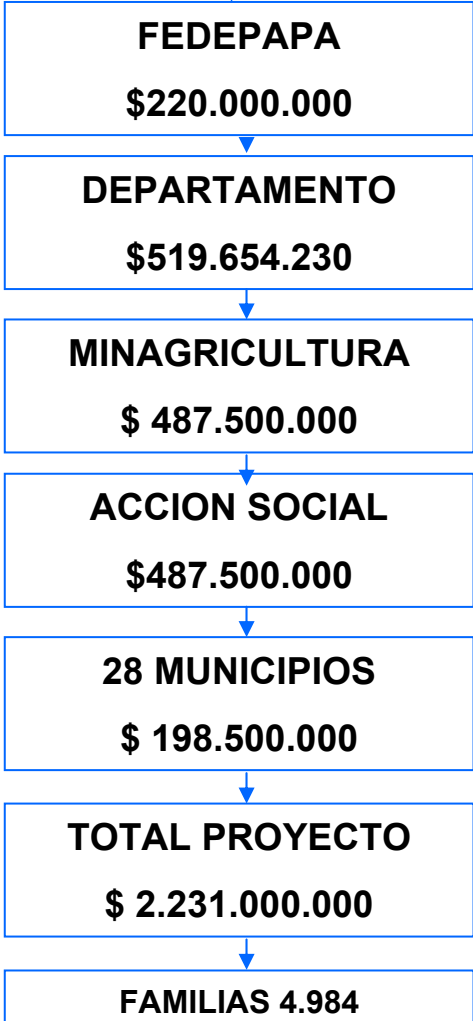
META:

BENEFICIAR 4.000 FAMILIAS CON EL PLAN DEPARTAMENTAL DE SEGURIDAD ALIMENTARIA

DOS CONVENIOS

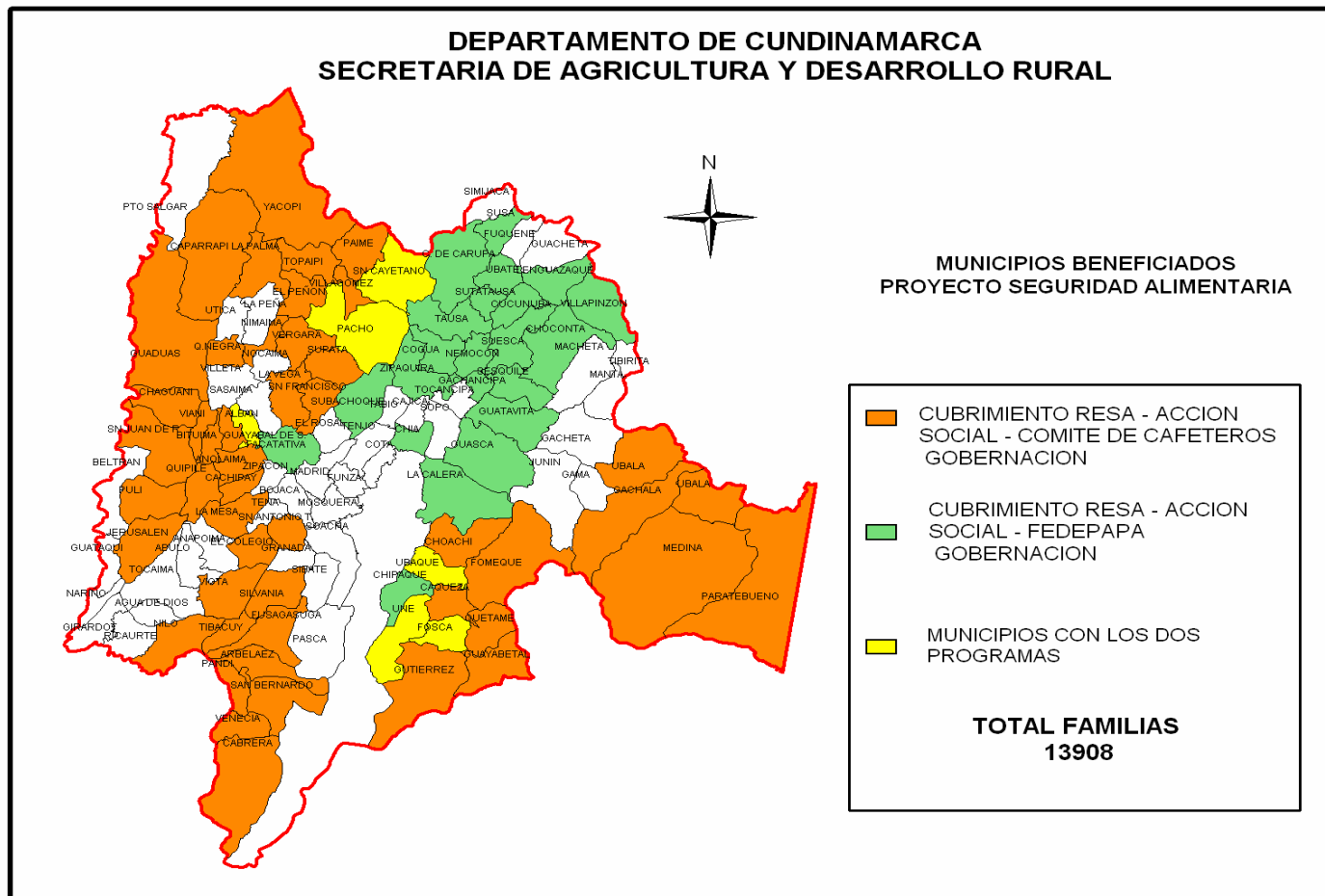


**TOTAL FAMILIAS
13908
EN
75 MPIOs**



META:

BENEFICIAR 4.000 FAMILIAS CON EL PLAN DEPARTAMENTAL DE SEGURIDAD ALIMENTARIA

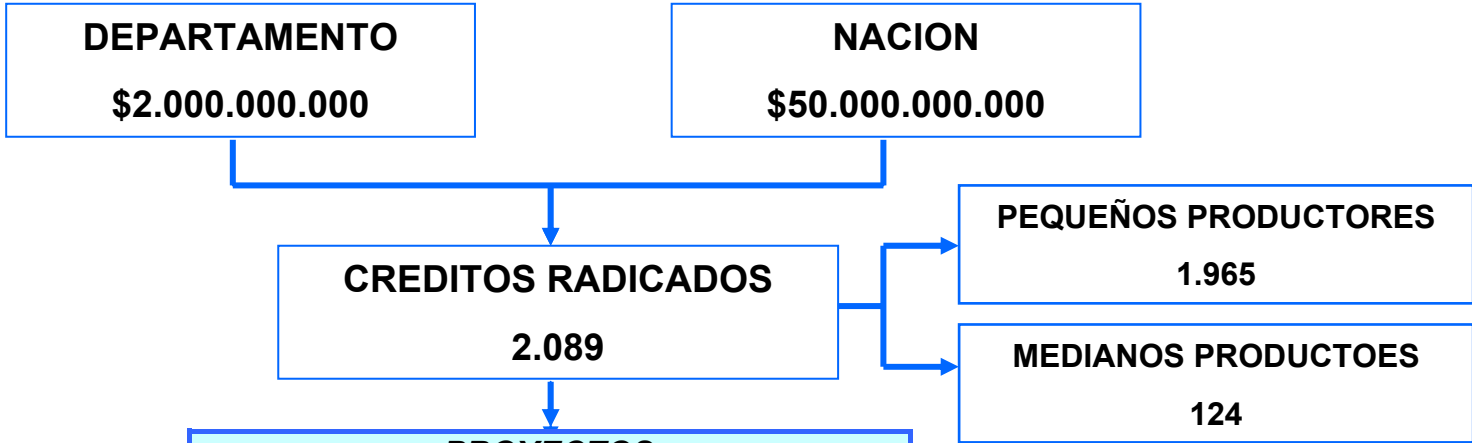


Agricultura



META:

VINCULAR A 30.000 NUEVOS USUARIOS A CRÉDITO AGROPECUARIO, MEDIANTE LA IMPLEMENTACIÓN DE UN SISTEMA DE GARANTÍAS, ESTRUCTURACIÓN DE PROYECTOS E ICR CUND



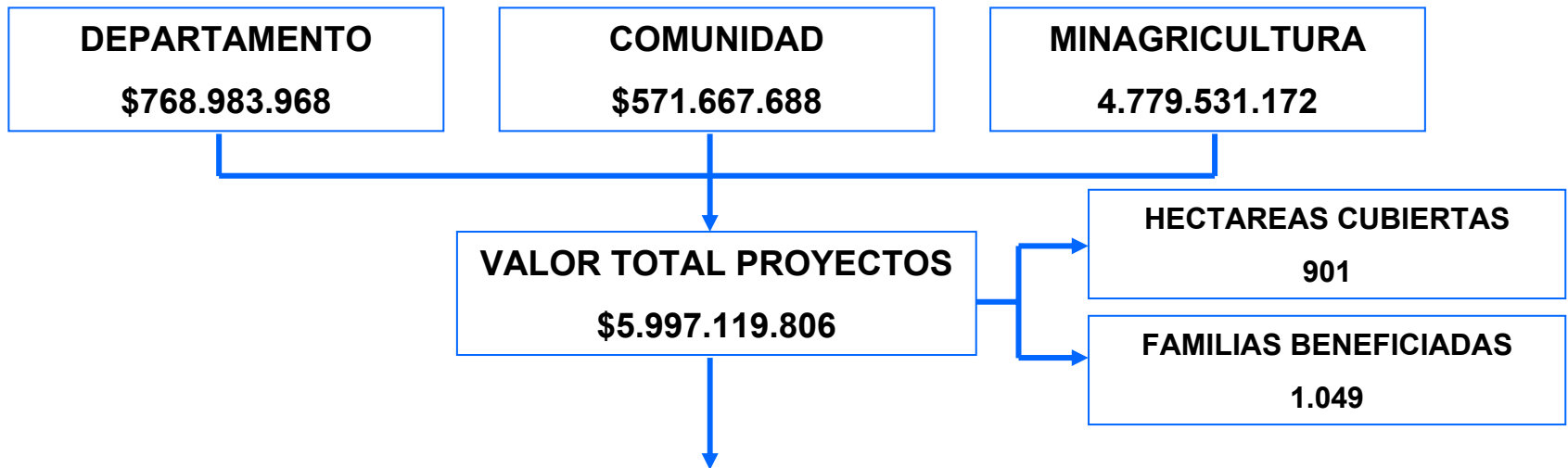
MONTO GARANTIZADO \$15.066.832.004

PROYECTOS	
BOVINOS LECHE Y DOBLE PROSITO	32%
PORCINOS	16%
SIEMBRA DE PAPA	10%
CAÑA PANELERA	12%
CULTIVO CAFE	7%
CITRICOS	8%
MAQUINARIA Y EQUIPO AGRICOLA	4%
OTROS PROYECTOS	11%

CREDITOS DESEMBOLSADOS \$ 3.792.666.440

META:

ADECUAR 3.000 HECTÁREAS CON DISTRITOS DE RIEGO

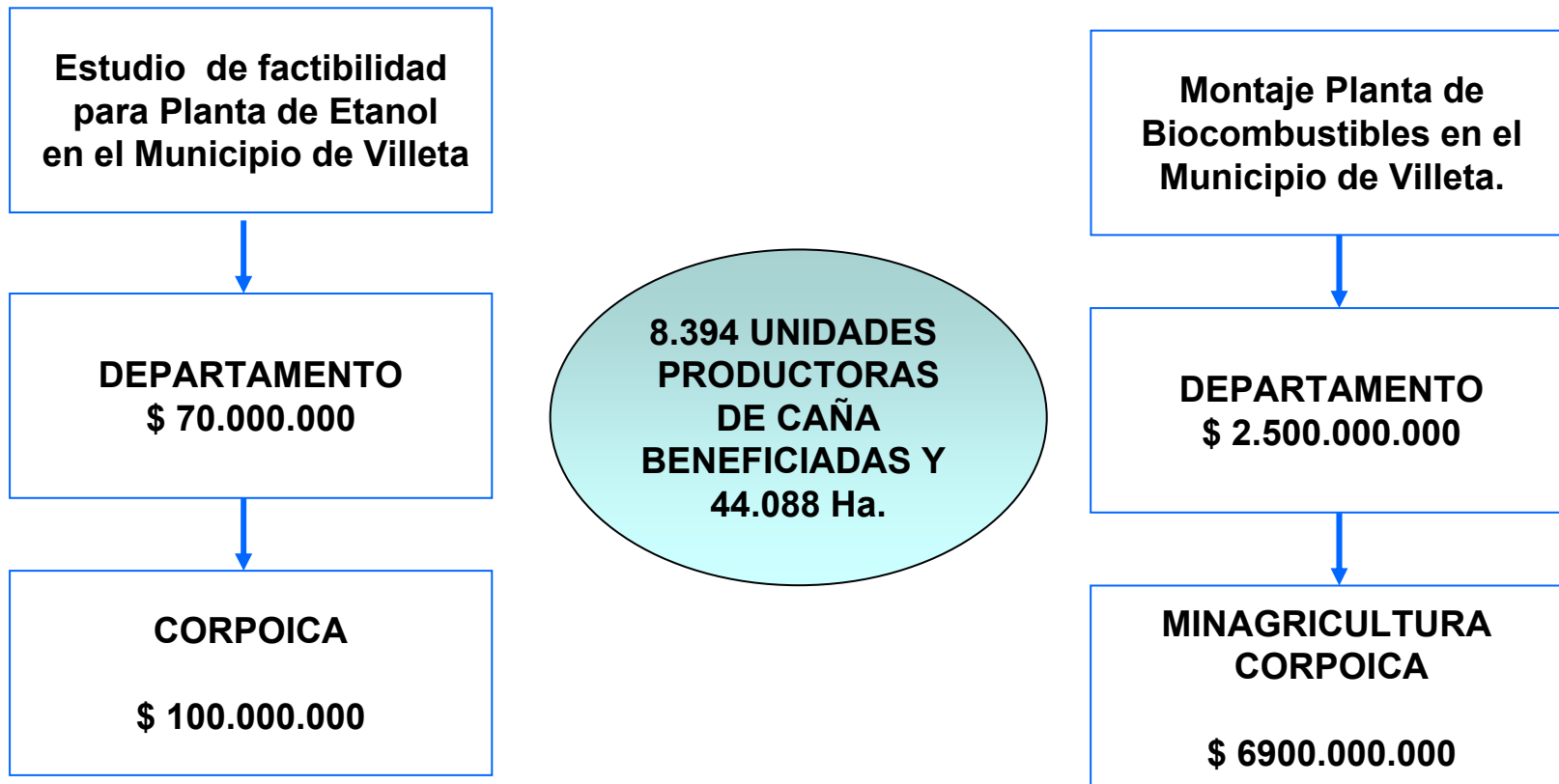


RECURSOS 2008							
MUNICIPIO	PROYECTO	FAMILIAS BENEFICIADAS	HECTAREAS	CONTRAPARTIDA SADE	OTROS APORTES	APORTE MADR	COSTO TOTAL PROYECTO
CHOACHI	GUAZA - RIO BLANCO - ASOPROGRESO	260	150	\$ 208.570.600	\$ 108.570.873	\$ 1.268.564.523	\$ 1.585.705.996
CHOACHI	ASOFONTE	100	100	\$ 131.375.236	\$ 38.266.709	\$ 651.001.885	\$ 820.643.830
PASCA	ASOBOSQUE	353	315	\$ 315.000.000	\$ 319.550.216	\$ 2.515.449.784	\$ 3.150.000.000
FUQUENE	CHINZAQUE	44	44	\$ 44.000.000	\$ 52.255.000	\$ 344.514.980	\$ 440.769.980
UBAQUE	ASOPENAZUL	40	40	\$ 35.019.066	\$ 53.024.890	\$ 352.175.824	\$ 440.219.780
UBAQUE	ASODISRRIEGO No.	252	252	\$ 35.019.066	-----	-----	-----
TOTAL		1049	901	\$ 768.983.968	\$ 571.667.688	\$ 4.779.531.172	\$ 5.997.119.806




META:

APOYAR EL DESARROLLO DE UN PROYECTO DE ALCOHOL CARBURANTE Y LA INSTALACIÓN DE DOS PEQUEÑAS PLANTAS DE PRODUCCIÓN DE ETANOL Y BIODIESEL EN LAS ZONAS PRODUCTORAS



FUENTE DATOS: ESTADISTICAS AGROPECUARIAS URPA 2008

MEJORAMIENTO DE LA PRODUCTIVIDAD Y COMPETITIVIDAD DE LA ZONA CAFETERA



MUNICIPIOS BENEFICIADOS MEJORAMIENTO DE CAFETALES

Albán, Anapoima, Anolaima, Apulo, Arbeláez, Beltrán, Bituima, Cabrera, Cachipay, Caparrapí, Chaguaní, El Colegio, El Peñón

Fusagasugá, Guaduas, Guayabal, Jerusalén, La Mesa, La Palma, La Peña La Vega, Machetá, Manta, Nilo, Nimaima, Nocaima, Pacho, Paime, Pandi

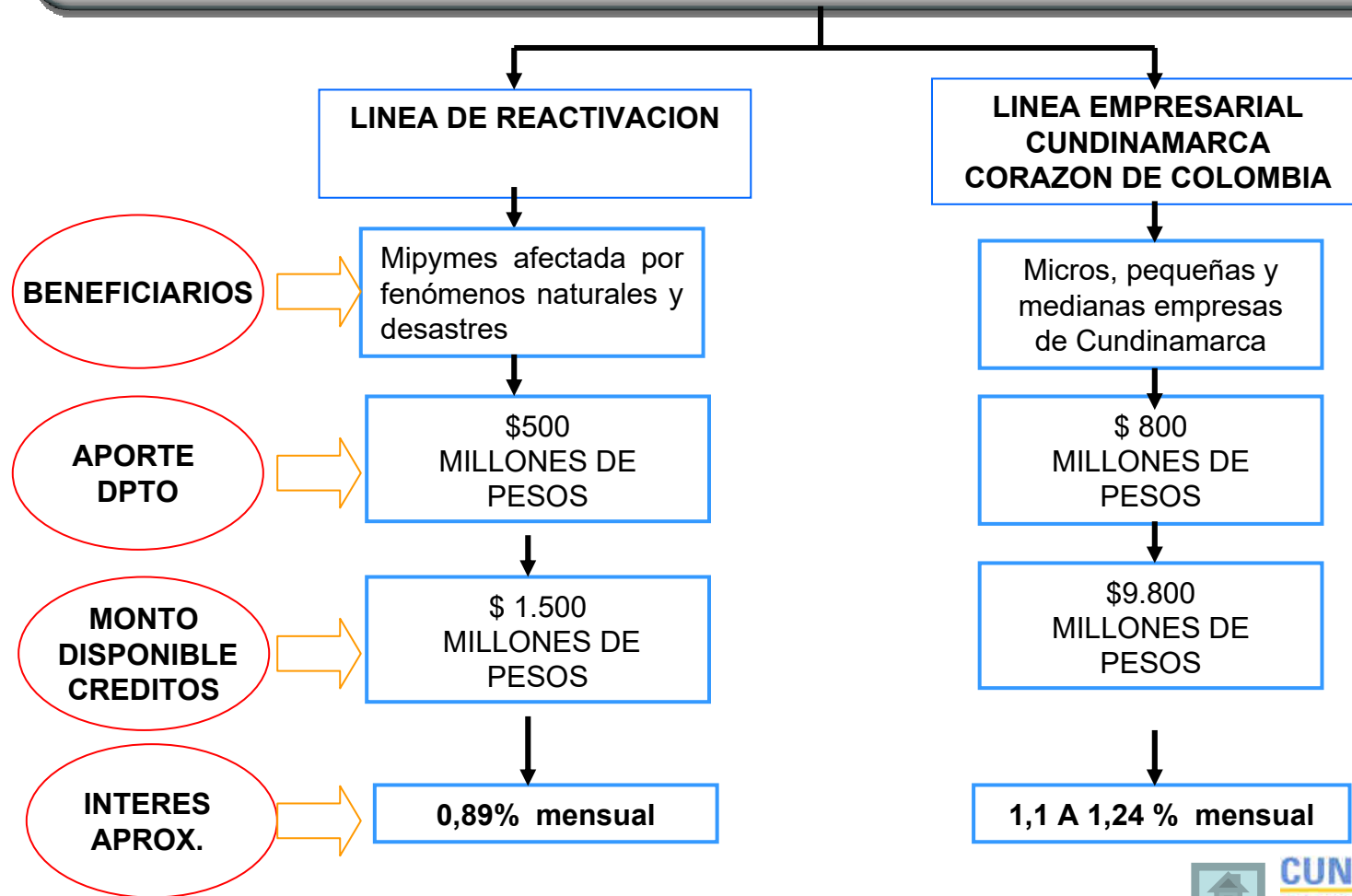
Pulí, Quebradanegra, Quipile, San Antonio, San Bernardo, San Cayetano, San Francisco, San Juan de Rioseco, Sasaima, Sylvania, Supatá, Tena Tibacuy, Tibirita, Tocaima, Topaipí, Venecia, Vergara, Vianí, Villagómez, Villeta, Viotá, Yacopí, Zipacón

Competitividad



META:

GESTIONAR 2500 NUEVOS CRÉDITOS A TRAVÉS DE ENTIDADES FINANCIERAS DE RECURSO BANCOLODEX, BANCA DE OPORTUNIDADES, MICRO CRÉDITOS Y/O FONDOS DE GARANTÍAS, CON ÉNFASIS EN SECTORES EXPORTABLES.



META:

**VINCULAR 4 SECTORES ECONÓMICOS A ZONAS FRANCAS Y
CONTRATOS DE ESTABILIDAD JURÍDICA.**

PROVINCIA-MUNICIPIO	VALOR	APORTE DPTO (MILES)	APORTE MUNICIPIO
SABANA CENTRO - ZIPAQUIRA	150.000	80.000	70.000
SUMAPAZ - FUSAGASUGA	157.600	137.600	20.000
UBATE - CUCUNUBA	162.400	157.400	5.000
SOACHA	160.500	140.500	20.000
ALMEIDAS - CHOCONTA	160.500	150.500	10.000
TREN DE CERCANIAS	46.000	46.000	
GUALIVA	280.000	280.000	

ESTUDIOS DE
PREFACTIBILIDAD DE
ZONAS FRANCAS
EN EJECUCIÓN



CUNDINAMARCA
corazón de Colombia



ZONAS FRANCAS APROBADAS

No.	MUNICIPIO	PARQUES	SECTOR	TIPO DE ZONA
1	FONTIBON	ZF DE BOGOTA	INDUSTRIAL Y COMERCIAL	PERMANENTE
2	MOSQUERA	ZF DE OCCIDENTE	INDUSTRIAL Y COMERCIAL	PERMANENTE
3	COTA	PLIC	AGROINDUSTRIAL	PERMANENTE
4	FUNZA	INTEXMODA	TEXTIL CONFECCION	PERMANENTE
5	TOCANCIPA	ZF DE TOCANCIPA	INDUSTRIAL	PERMANENTE
6	BOGOTA	CORFERIAS	SERVICIOS	PERMANENTE
7	TENJO	SIEMENS MANUFACTURING	METALMECANICO	UNIEMPRESARIAL
8	SOACHA	VIDRIO ANDINO	VIDRIO	UNIEMPRESARIAL
9	TOCANCIPA	OXIGENOS DE COLOMBIA	GASES	UNIEMPRESARIAL
10	TOCANCIPA	TOCANCIPA - PAUL CALLEY S.A	INDUSTRIAL COSMETICOS	UNIEMPRESARIAL
11	FUNZA	PEPSICO ALIMENTOS LTDA	ALIMENTOS	UNIEMPRESARIAL
12	SOPO	CERAMICA SAN LORENZO INDUSTRIAL DE COLOMBIA	CERAMICA	UNIEMPRESARIAL
13	SOPO	CIUDADELA SALUD	SERVICIOS	UNIEMPRESARIAL
14	FACATATIV A	BIO D	BIOCOMBUSTIBLES	UNIEMPRESARIAL
15	BOGOTA	ESTRATEGIAS CONTACT CENTER COLOMBIA	SERVICIOS	UNIEMPRESARIAL

META:

**COGESTIONAR LA FORMULACIÓN Y APLICACIÓN DE
4 PLANES SECTORIALES DE COMPETITIVIDAD.**

ALIANZA DEPARTAMENTO – CÁMARA DE COMERCIO DE BOGOTÁ

AÑO 2008

AÑO 2009

APORTES

CÁMARA COMERCIO BOGOTÁ: 170 MILLONES
DEPARTAMENTO: GESTIÓN

CÁMARA COMERCIO BOGOTÁ: GESTIÓN
DEPARTAMENTO: 150 MILLONES

ALCANCE

FORMULACIÓN DE PLANES
PROVINCIALES DE COMPETITIVIDAD

FORMULACIÓN DE PLANES
PROVINCIALES DE COMPETITIVIDAD

SOACHA
GUAVIO
SABANA CENTRO
SUMAPAZ
ORIENTE

SABANA OCCIDENTE
TEQUENDAMA
ALTO MAGDALENA
UBATE



CUNDINAMARCA
corazón de Colombia



META:

PROMOVER 400 PYMES CON USO DE TIC'S

**ALIANZA MINISTERIO DE COMUNICACIONES - DEPARTAMENTO
"CONVOCATORIA DEPARTAMENTAL – MIPYME DIGITAL"**

**FACILITAR EL ACCESO DE MIPYMES AL USO
DE TECNOLOGIAS DE INFORMACIÓN Y COMUNICACIONES**

**DEPARTAMENTO
200 MILLONES**

**MINISTERIO
200 MILLONES**

**100 MIPYMES VINCULADAS AL PROGRAMA
EN LA VIGENCIA 2009**

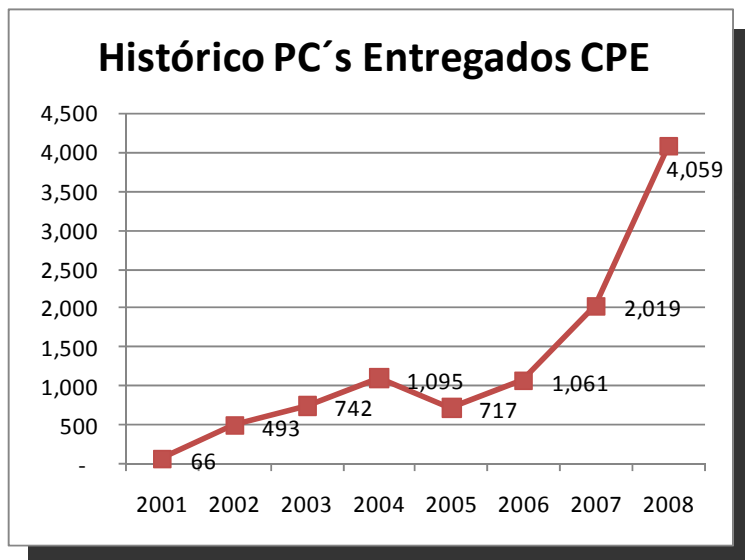
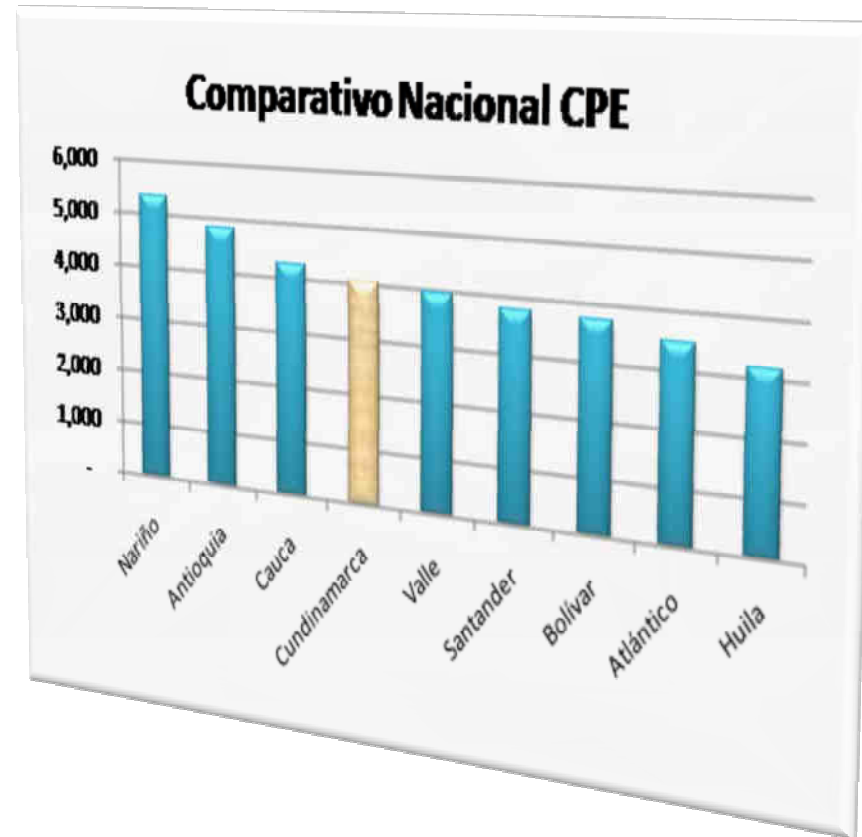
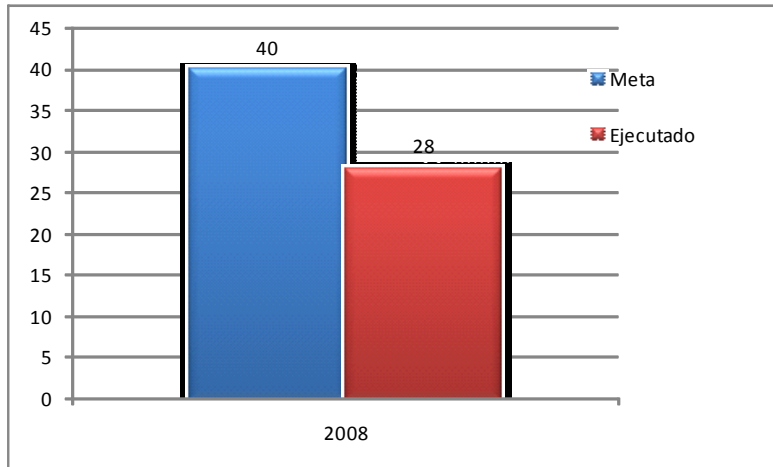


CUNDINAMARCA
corazón de Colombia

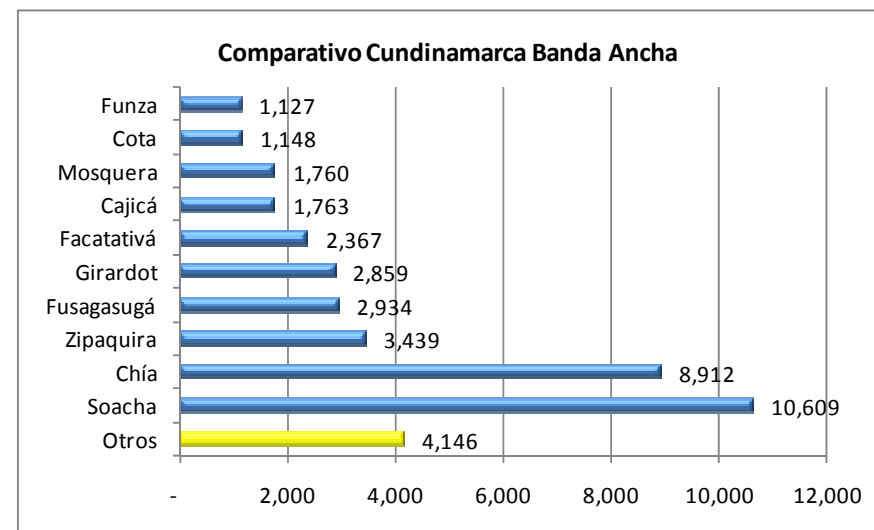
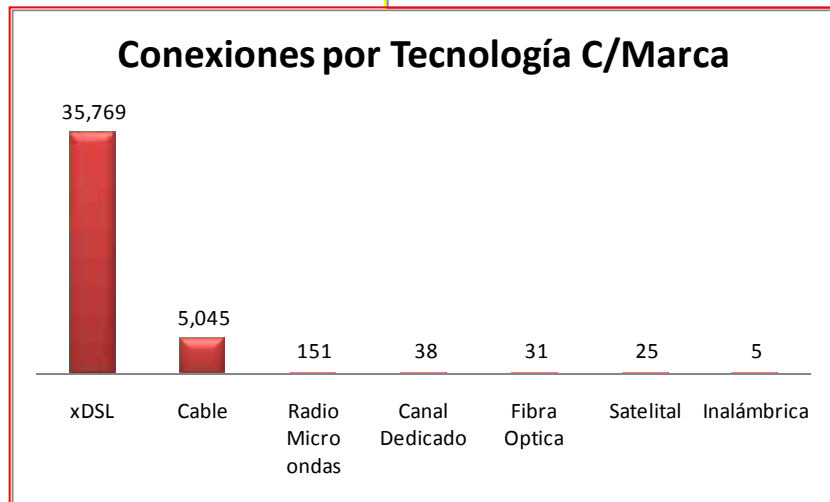
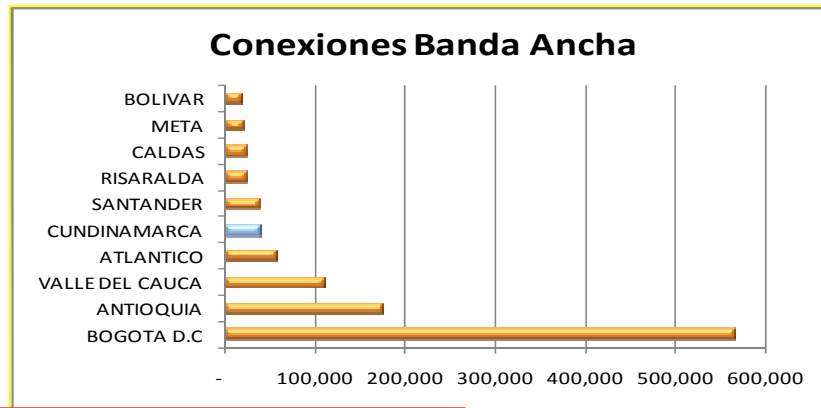


Conectividad

DISMINUIR EL ÍNDICE DE ESTUDIANTES POR COMPUTADOR, EN LAS INSTITUCIONES EDUCATIVAS OFICIALES DEL DEPARTAMENTO DE UNO POR CADA 40 (1:40) A UNO POR CADA 25 (1:25) ESTUDIANTES



MEJORAR EL ACCESO A INTERNET DE BANDA ANCHA EN 650 SEDES DE LAS INSTITUCIONES EDUCATIVAS OFICIALES DE LOS MUNICIPIOS NO CERTIFICADOS, 100 ALCALDÍAS Y 37 HOSPITALES



META:

**LOGRAR QUE EL 15% DE LOS DOCENTES DEL DEPARTAMENTO
ACCEDAN A COMPUTADORES PORTÁTILES (2.109)**



3. MACROPROYECTOS

PLAN DEPARTAMENTAL DE AGUAS



PLAN DEPARTAMENTAL DE AGUA Y SANEAMIENTO CUNDINAMARCA

NACION-DISTRITO-DEPARTAMENTO
MUNICIPIOS-CAR
MEGA PROYECTO MANEJO AMBIENTAL RIO BOGOTA

NACION-DEPARTAMENTO
MUNICIPIOS-CARS
SUB PLAN 75 MUNICIPIOS

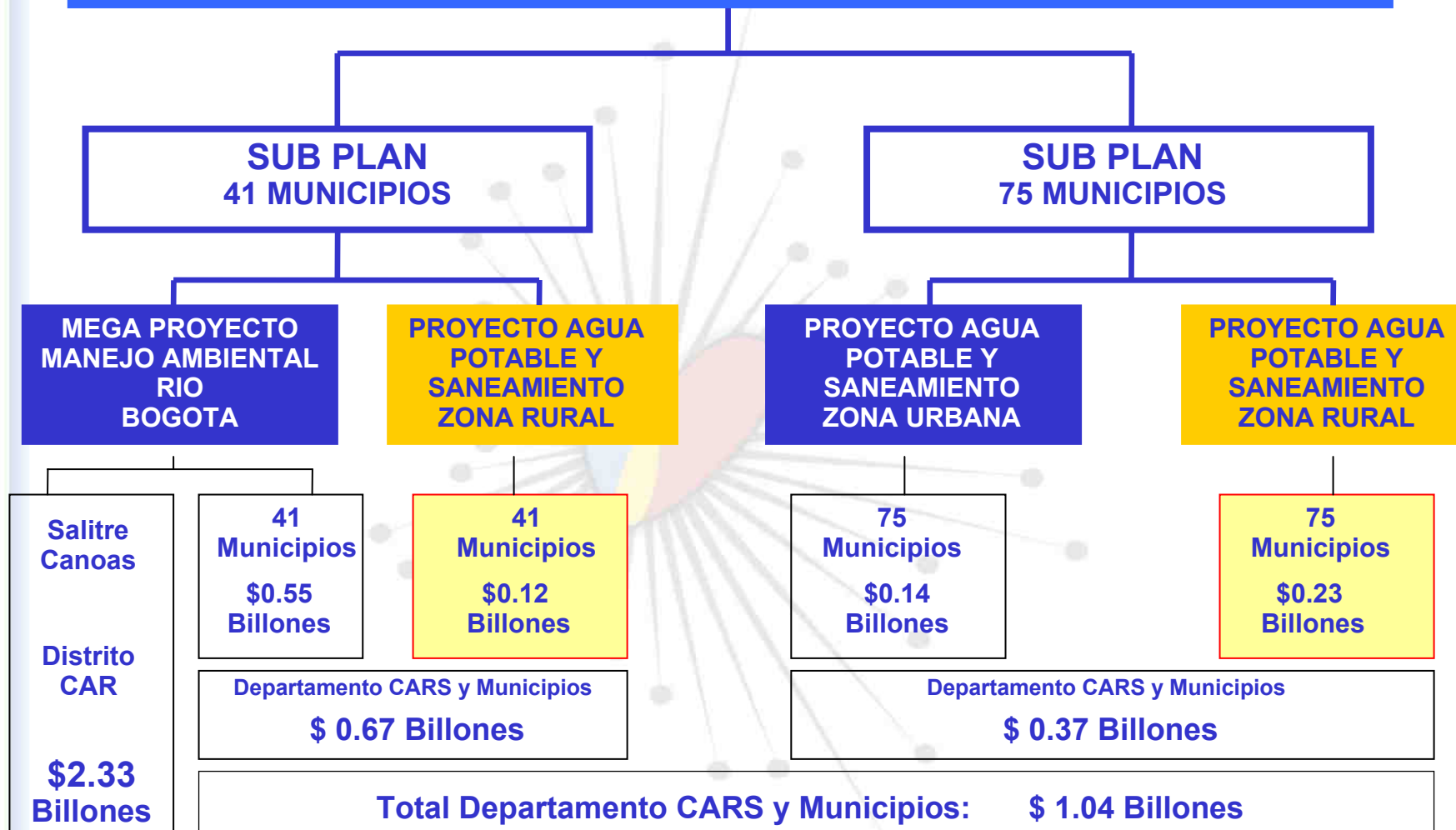
NACION
DISTRITO
CAR
Ampliación PTAR Salitre
Adecuación Hidráulica del Río
PTAR Canoas

NACION
DEPARTAMENTO
41 MUNICIPIOS
CAR
Acueducto Urbano
Alcantarillado Urbano
PTAR
Acueducto Rural
Saneamiento Básico Rural
Residuos Sólidos

DEPARTAMENTO
75 MUNICIPIOS
CAR,
CORPOGUAVIO,
CORPOORINOQUIA
Acueducto Urbano
Alcantarillado Urbano
PTAR
Acueducto Rural
Saneamiento Básico Rural
Residuos Sólidos



PLAN DEPARTAMENTAL DE AGUA Y SANEAMIENTO CUNDINAMARCA



TOTAL P.D.A. CUNDINAMARCA : \$ 3.37 BILLONES

AEROPUERTO DE FLANDES



PRINCIPALES PUERTOS MARÍTIMOS

Flandes – Barranquilla = 842 Km. – 14 horas.

Flandes – Buenaventura = 391 Km. – 6,2 horas.

Flandes – Tumaco = 974 Km. – 16,2 horas.

Flandes- Puerto Salgar = 174 Km- 2,9 horas



Aeropuerto existente Santiago Vila ZONA DE TERMINAL






Ventajas del Aeropuerto Santiago Vila de Flandes

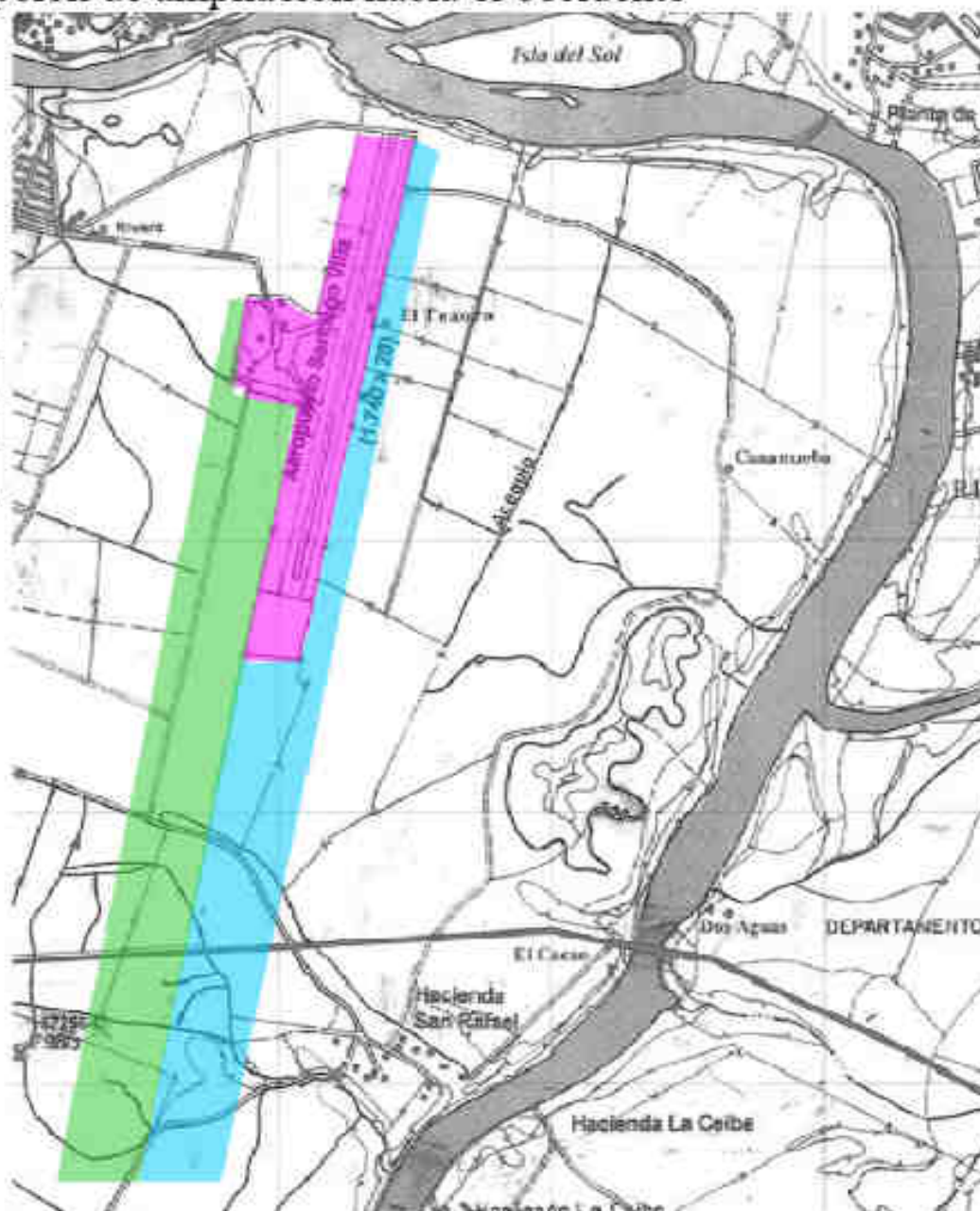
#	Variable	BOG	FLA	Ventaja de Flandes
1	Altitud	2.600 msnm	284 msnm	Aviones sacan más carga paga por vuelo: En promedio un 40% más a Europa y 20% más a America
2	Meteorología	Nivel alto de lluvias; viento, neblina	Tiempo seco, poco viento, sin neblina	Garantiza cierres mínimos de la pista frente a EDR, mayor eficiencia en la operación aérea
3	Topografía	Cerros alrededor de la sabana	Terreno plano a baja altura	Facilita procedimientos de navegación aérea
4	Uso del suelo en contornos del aeropuerto	Densamente poblado	Rural en Flandes	Suficiente terreno disponible en contornos y al sur para expansión del aeropuerto
5	Vías de Acceso	Unica por la 26, saturada	Varias: corazón del país	Oportunidad de diseñar accesos ágiles y comunicación hacia principales regiones de Colombia (Caribe, Pacifico, Eje cafetero, Bogotá, Llanos)
6	Opciones de transporte multimodal	Terrestre	Fluvial, Férreo y terrestre	Aeropuerto tiene gran potencial como núcleo para desarrollar un centro de logística multimodal



Imagen 4. Opción de ampliación hacia el occidente

Opción 1 de expansión del aeropuerto Santiago Vila

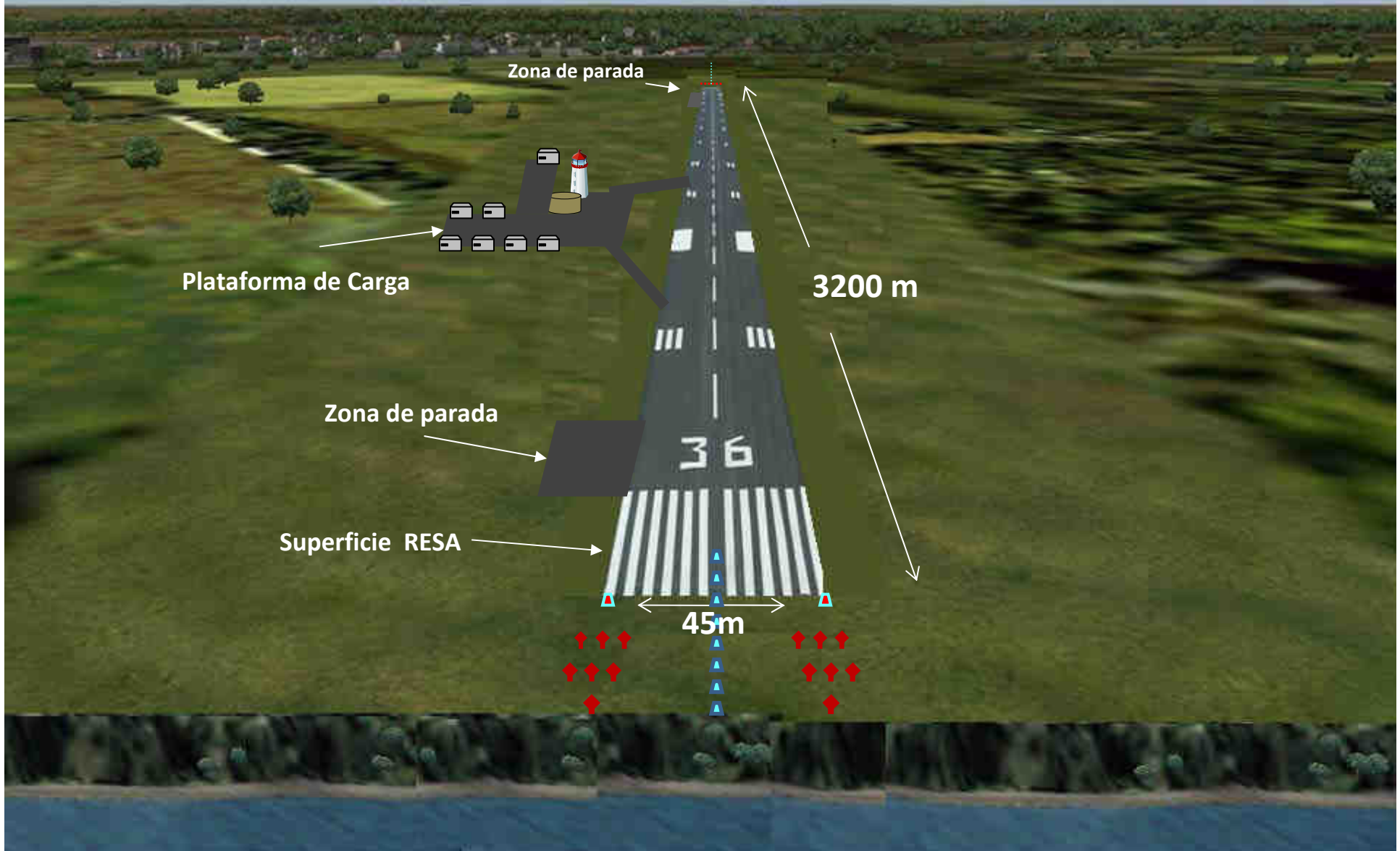
Área Actual		47,2
Ampliación Pistas		37,7
Áreas Complementarias		76,9
Área Futura Total		161,8



Fuente: construido a partir de fragmento del plano 1:25000 del IGAC



Adecuación Aeropuerto Santiago Vila



Zona de parada

Plataforma de Carga

3200 m

Zona de parada

Superficie RESA

45m

36

Proyección nuevos negocios

En el Aeropuerto y/o zona colindante

Ubicación favorable para su especialización en vuelos de carga. Más capacidad de carga paga de los aviones.

Potencial como centro de conexiones (HUB). Aerolíneas como UPS o FEDEX.

Oportunidad para crear centro de mantenimiento de aviones, espacio, mano de obra; así como Centros de instrucción aeronáutica.

Depósitos aduaneros para optimizar procesos de importación.

En la región de influencia

Zonas francas

Proyectos agroindustriales orientados al mercado internacional (cárnicos, textiles, frutas, peces: Productos afines al modo aéreo)

Centro de perecederos y zona logística.

Zonas especiales para importar y ensamblar aparatos tecnológicos para posterior exportación.



Adecuación Aeropuerto

Santiago Vila

ZONA DE TERMINAL

Bodega
Tipo

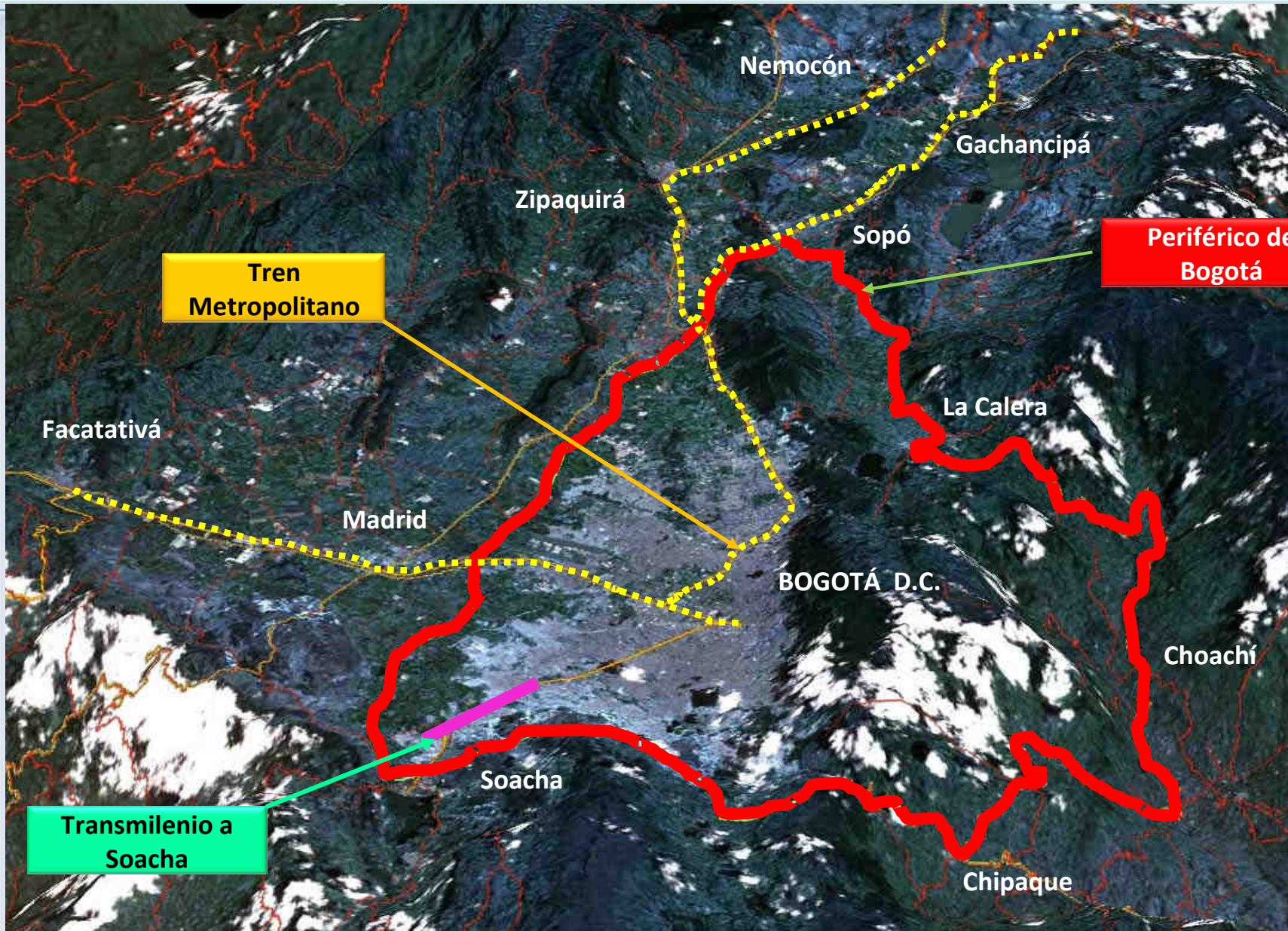
Plataforma de Carga

Detalle Bodega Tipo



ANILLO PERIFÉRICO



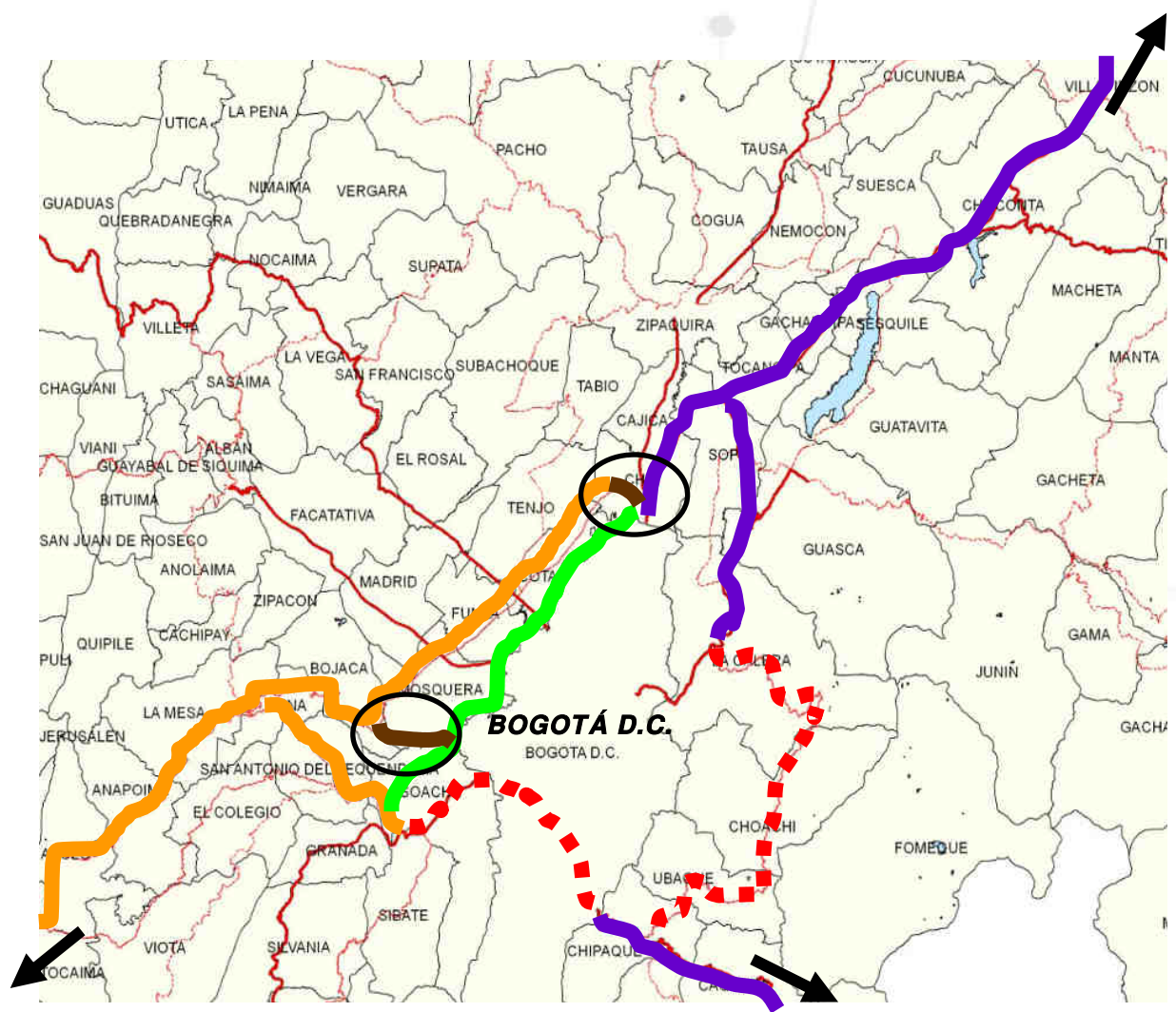


TREN DE CERCANÍAS - ANILLO PERIFERICO - TRANSMILENIO SOACHA

CUNDINAMARCA
corazón de Colombia



ANILLO PERIFERICO DE LA REGIÓN CAPITAL

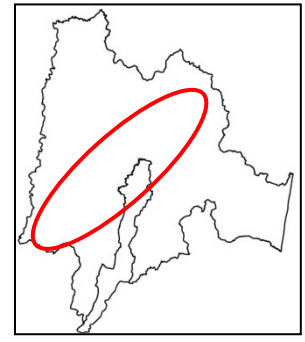


A TUNJA – BOYACÁ -
SANTANDERES

CONVENCIONES

- ■ ■ PERIMETRAL DE ORIENTE
- PERIMETRAL DE OCCIDENTE
- CONCESIÓN INCO
- ALÓ
- CONECTORES ALO Y AUTONORTE

LOCALIZACION



A GIRARDOT – IBAGUE –
CALI - BUENAVENTURA

A VILLAVICENCIO – LLANOS
ORIENTALES

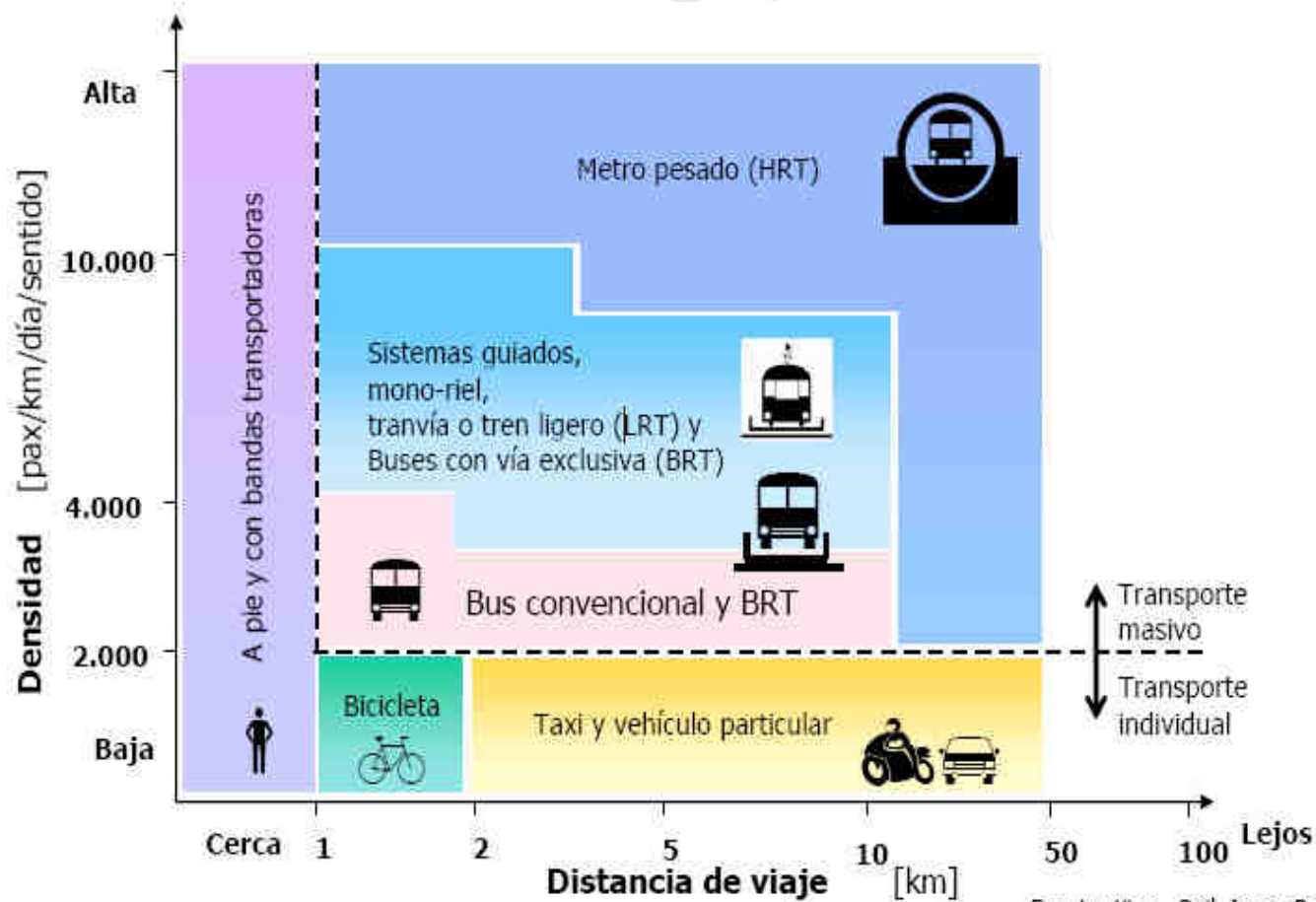
CUNDINAMARCA
corazón de Colombia



TREN DE CERCANIAS



CAPACIDAD COMPARATIVA POR TIPO DE TECNOLOGÍA



Fuente: Kiss - Rail, Japan Railway Technical Service



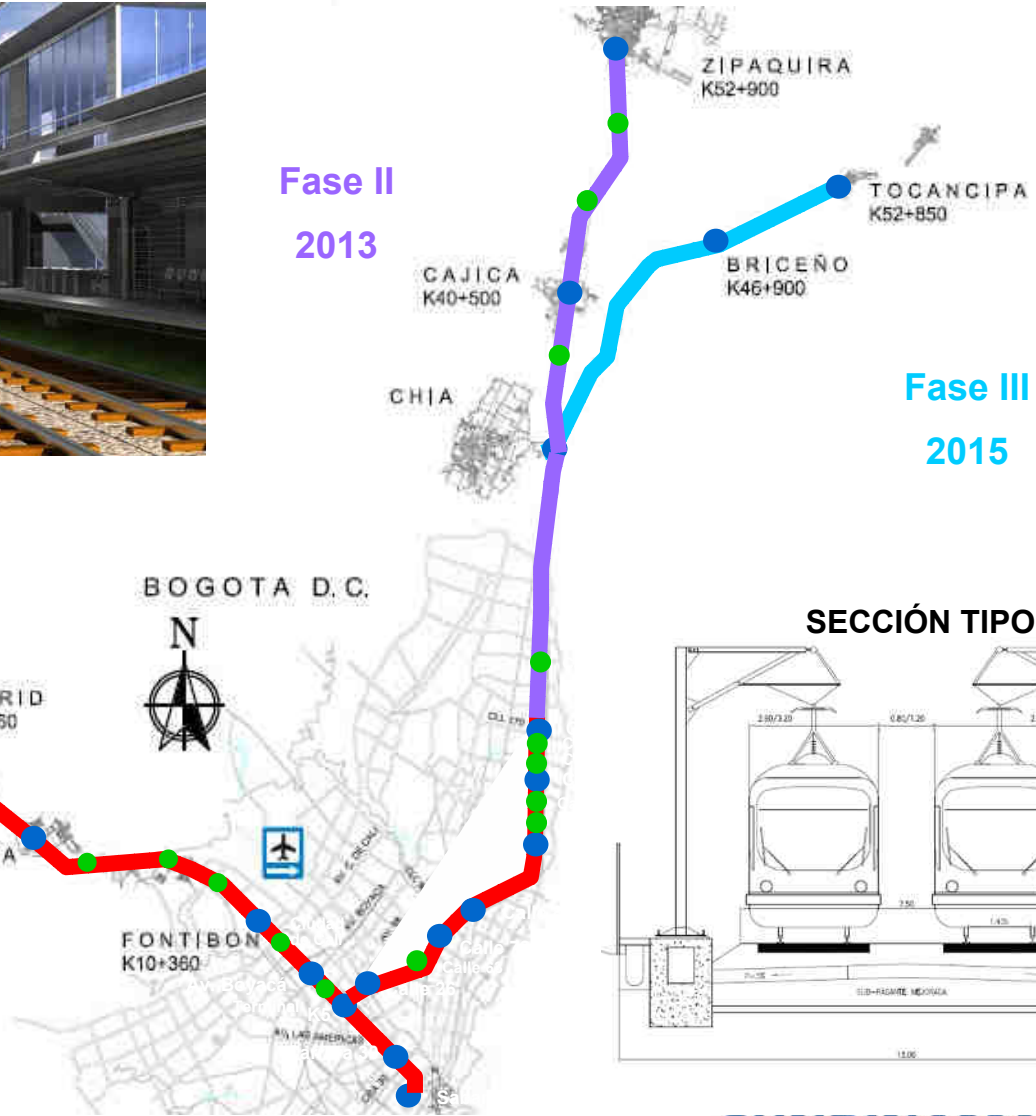
FASES DEL PROYECTO



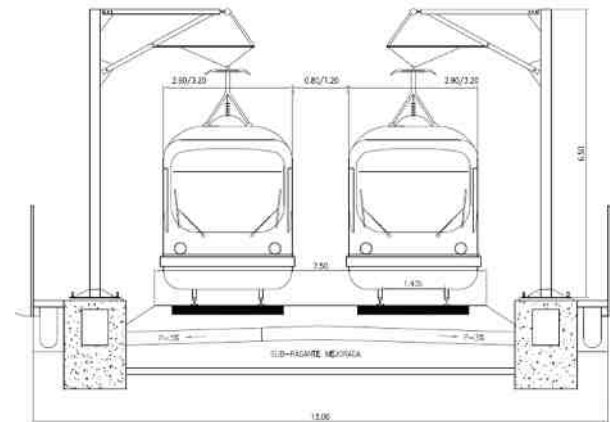
Fase II
2013

Fase III
2015

Fase I
2011



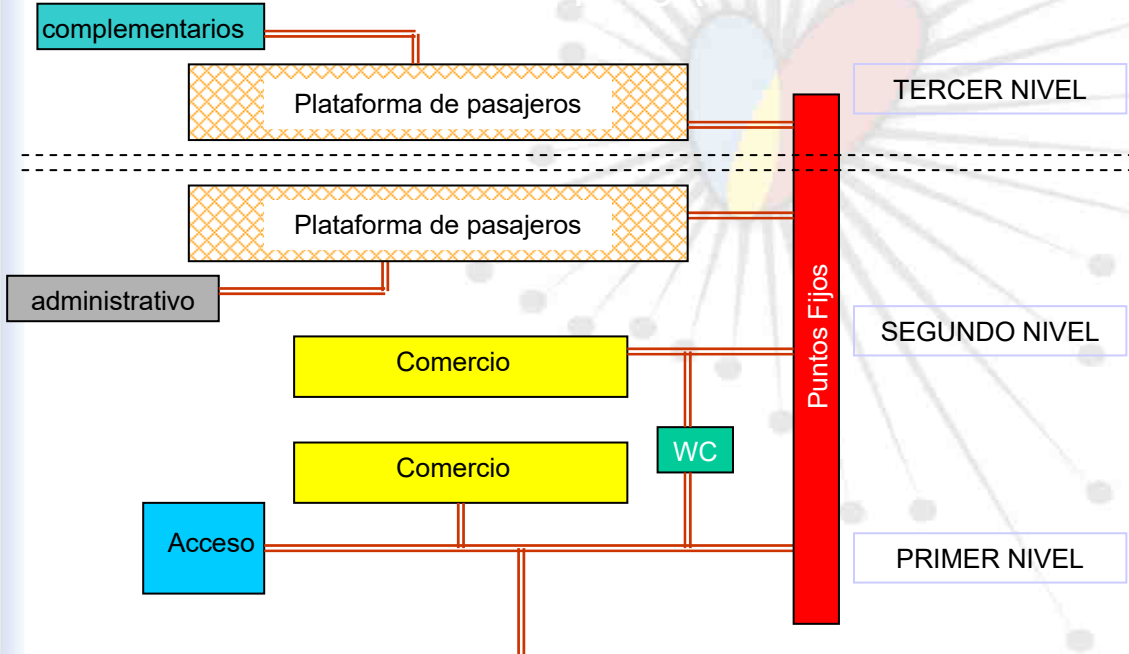
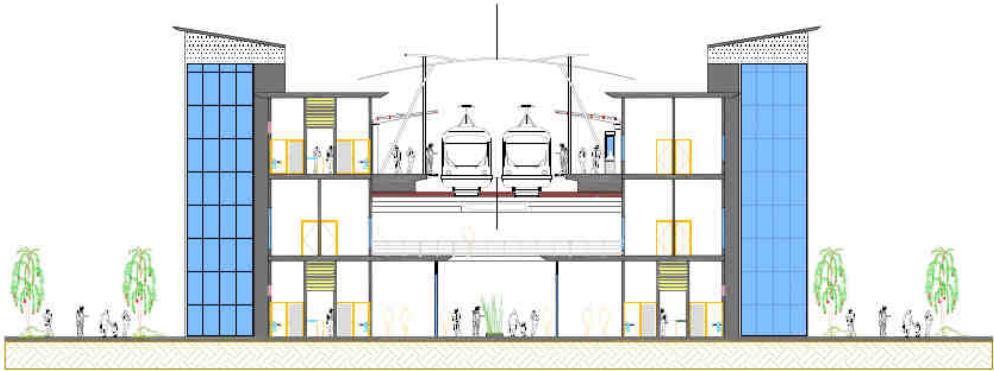
SECCIÓN TIPO

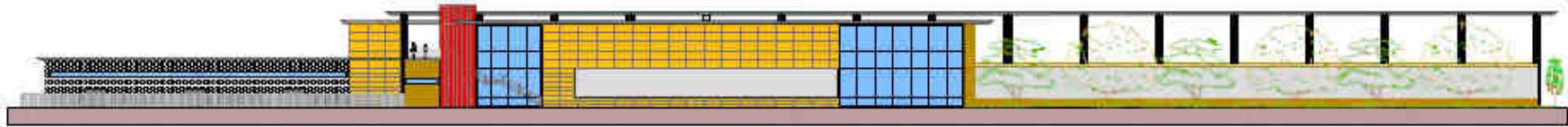


DEMANDA URBANA TREN DE CERCANÍAS INTEGRADO AL SITP

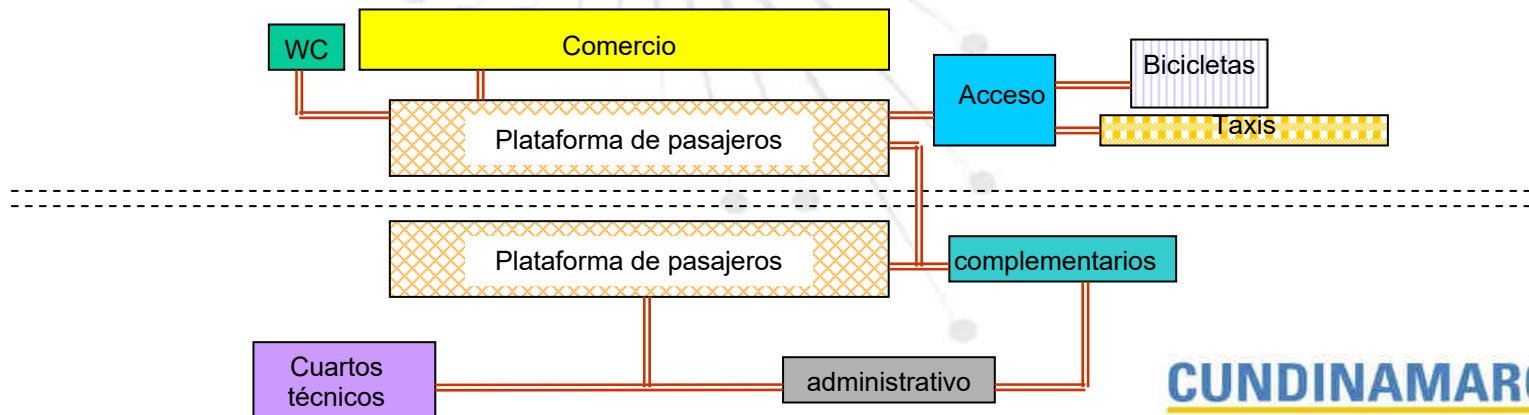


VISTA DE CORTE Y DE PLANTA ESTACIÓN



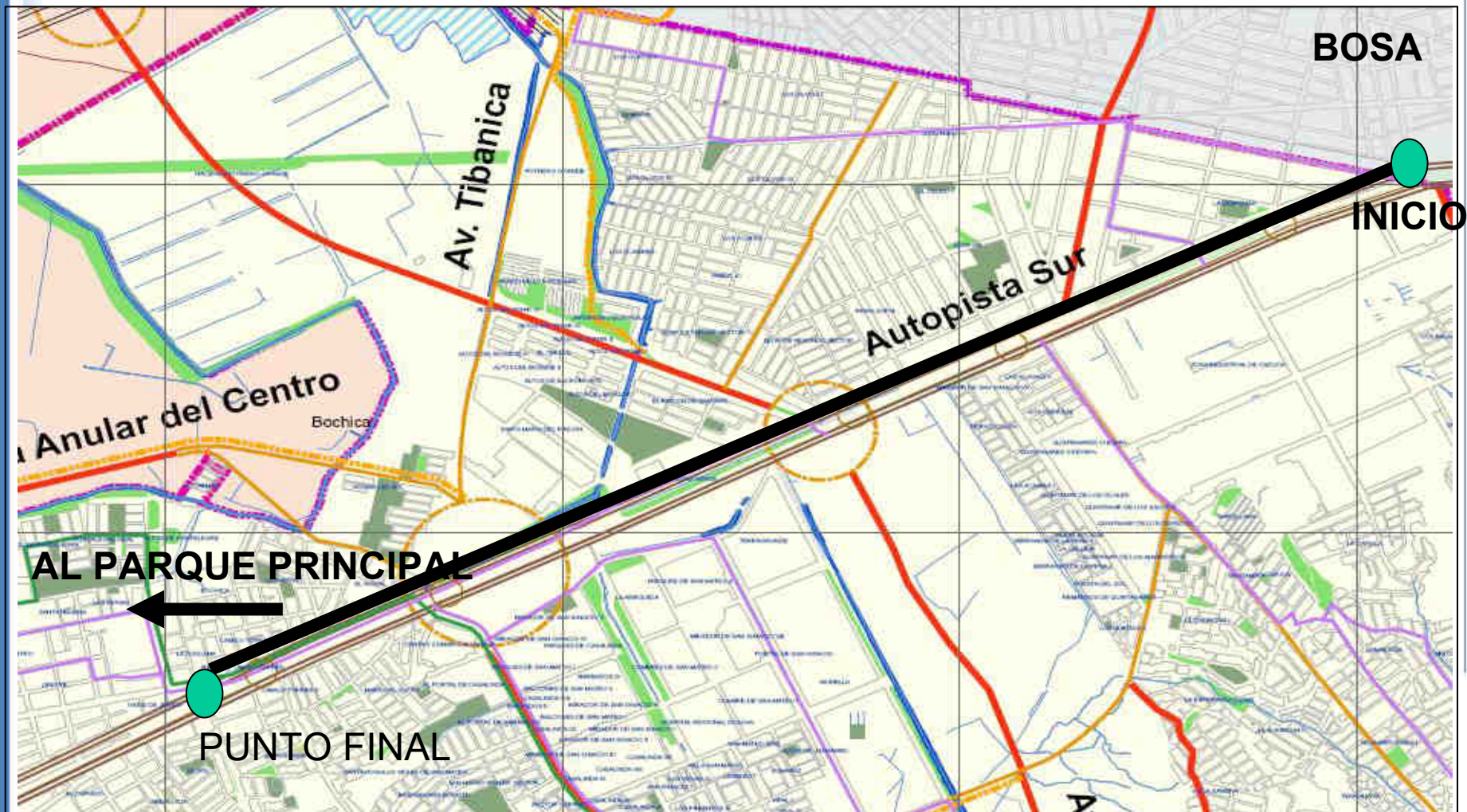


VISTA DE CORTE Y DE PLANTA ESTACIÓN



TRANSMILENIO SOACHA





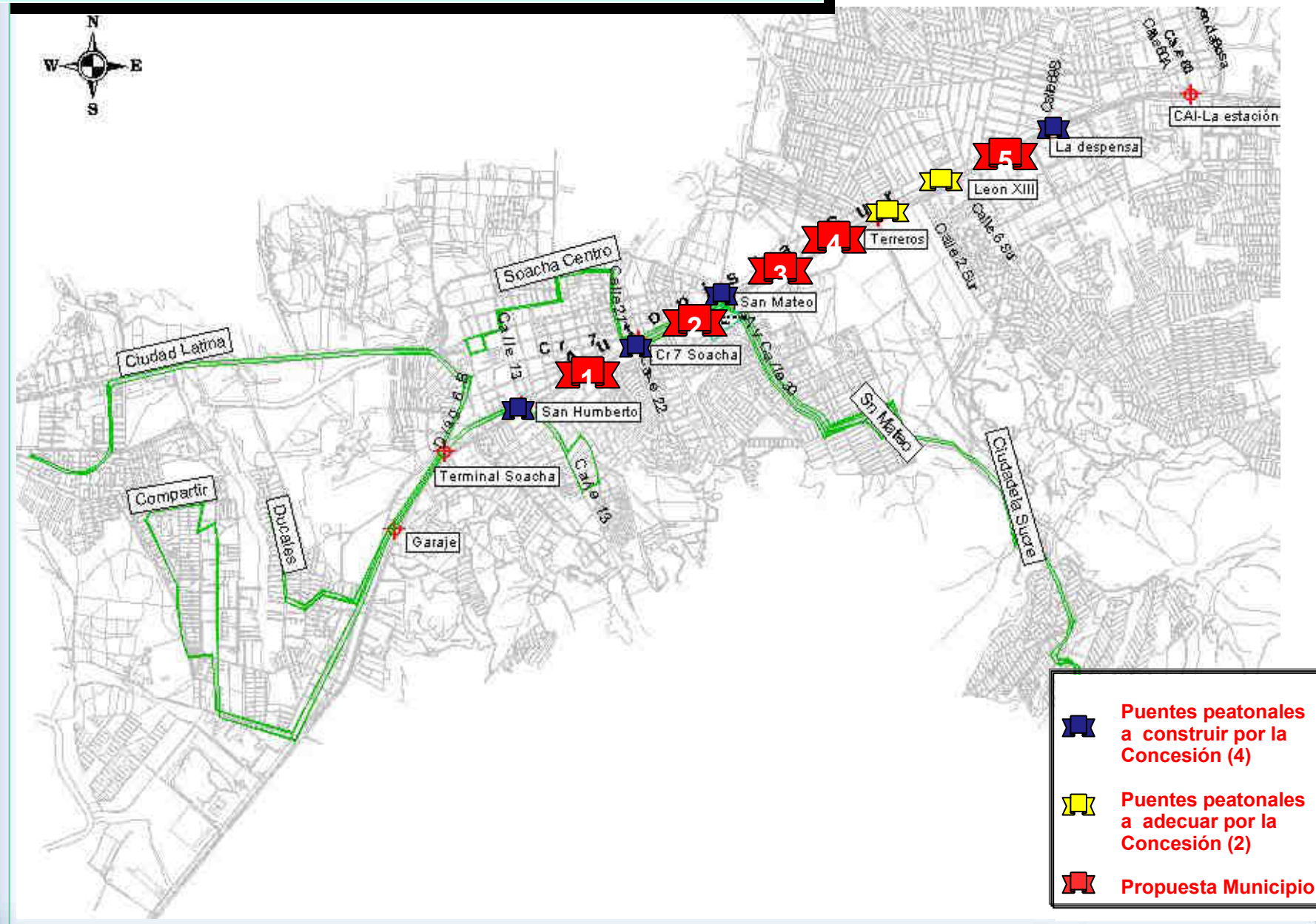
Infraestructura del Sistema:

- **Cinco (5) Estaciones Sencillas.**
- **Dos (2) Estaciones Intermedias.**
- **Un (1) Patio (Garaje).**

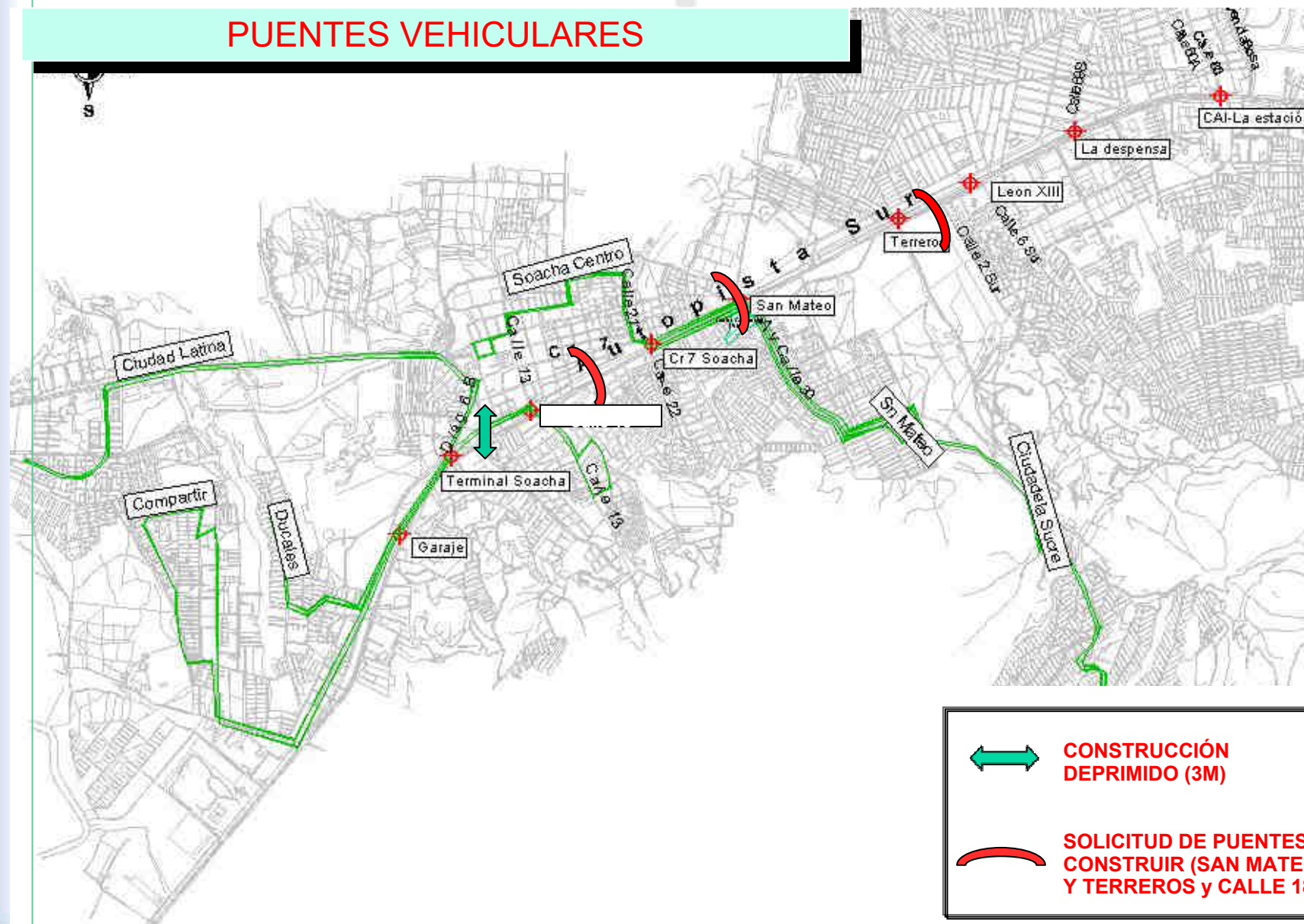
- **Longitud: 6.0 Kilómetros, hasta el Patio (Garaje).**
- **La Sección Transversal Varía entre 45 - 105 metros.**



PUENTES PEATONALES

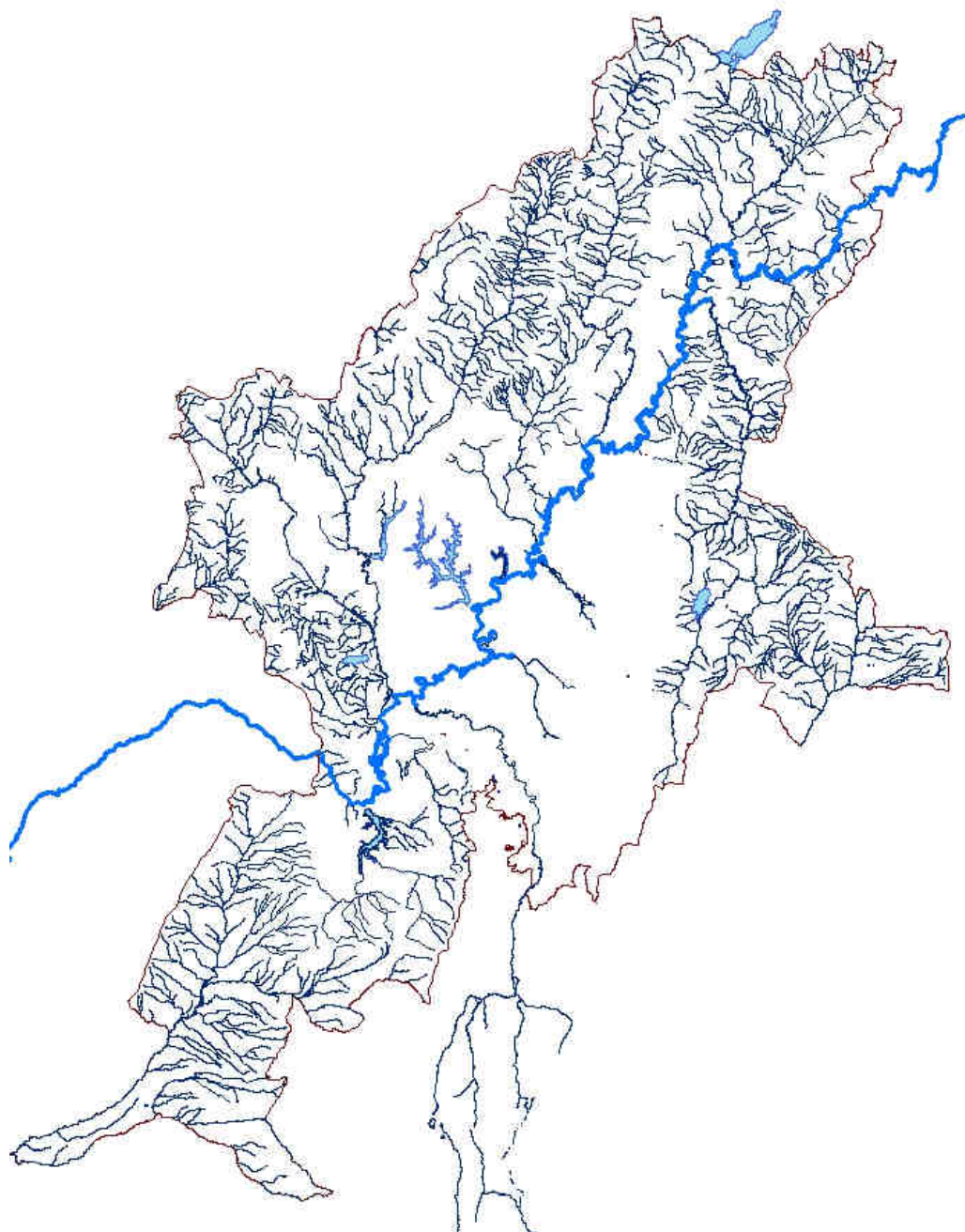


PUENTES VEHICULARES



MODELO DE OCUPACIÓN





Río Bogotá

20 ríos afluentes

400 quebradas

1000 microcuencas, aproximadamente

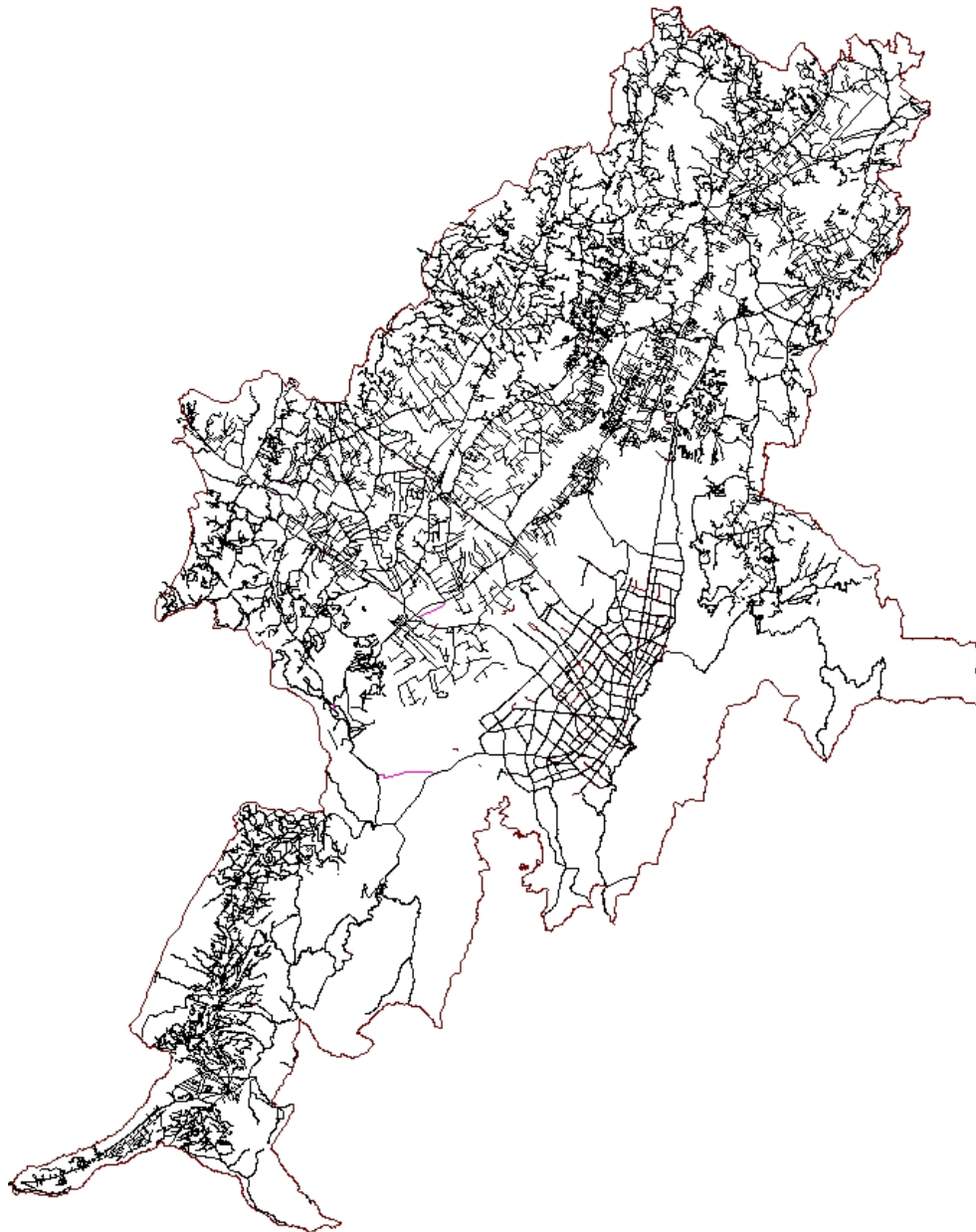
27 humedales, dentro de los cuales se encuentran grandes humedales de la Sabana:

- Laguna de Casanare
- Chucua de Carare
- Chucua del Cacique
- Laguna del Gualí
- Chucua de la Isla
- Laguna de La Florida

Sistema hídrico

CUNDINAMARCA
corazón de Colombia

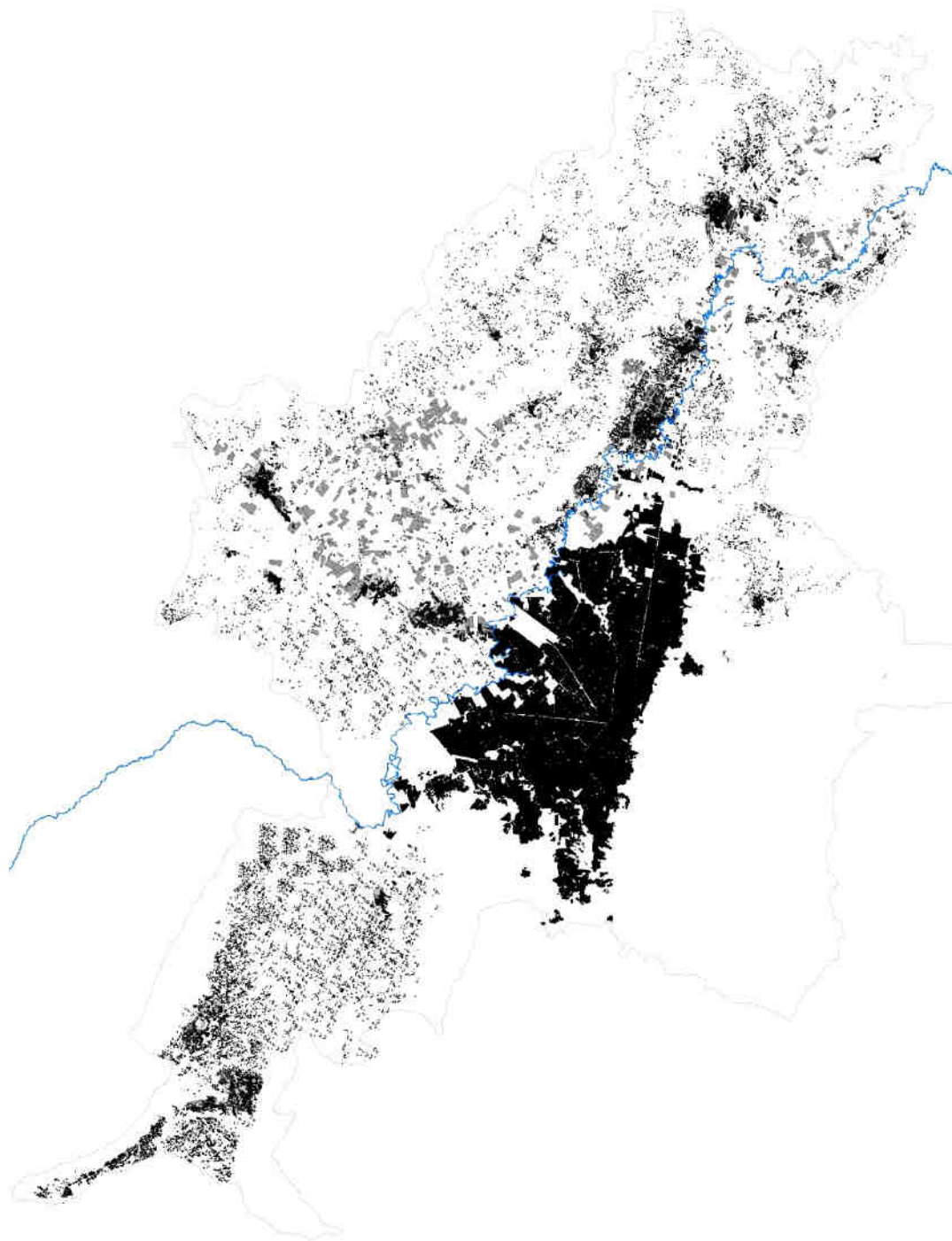




- Profusión de vías vecinales y/o propias
- Discontinuidad
- Derroche de suelo
- Suburbanización predio a predio.
- Ruptura de corredores y sistemas ambientales:
- Profusión de vías de ladera.

Vías 2008





- Fenómeno de suburbanización
- Pérdida de límites de asentamientos históricos: continuo suburbano.
- Ocupación de zonas de montaña y bosques.
- Galpones destinados a la floricultura
- Alteración del paisaje.
- Mezcla con corredores industriales, viviendas campestres y condominios.

Ocupación 2008

Según imagen satelital SPOT



Escenario Tendencial 2020



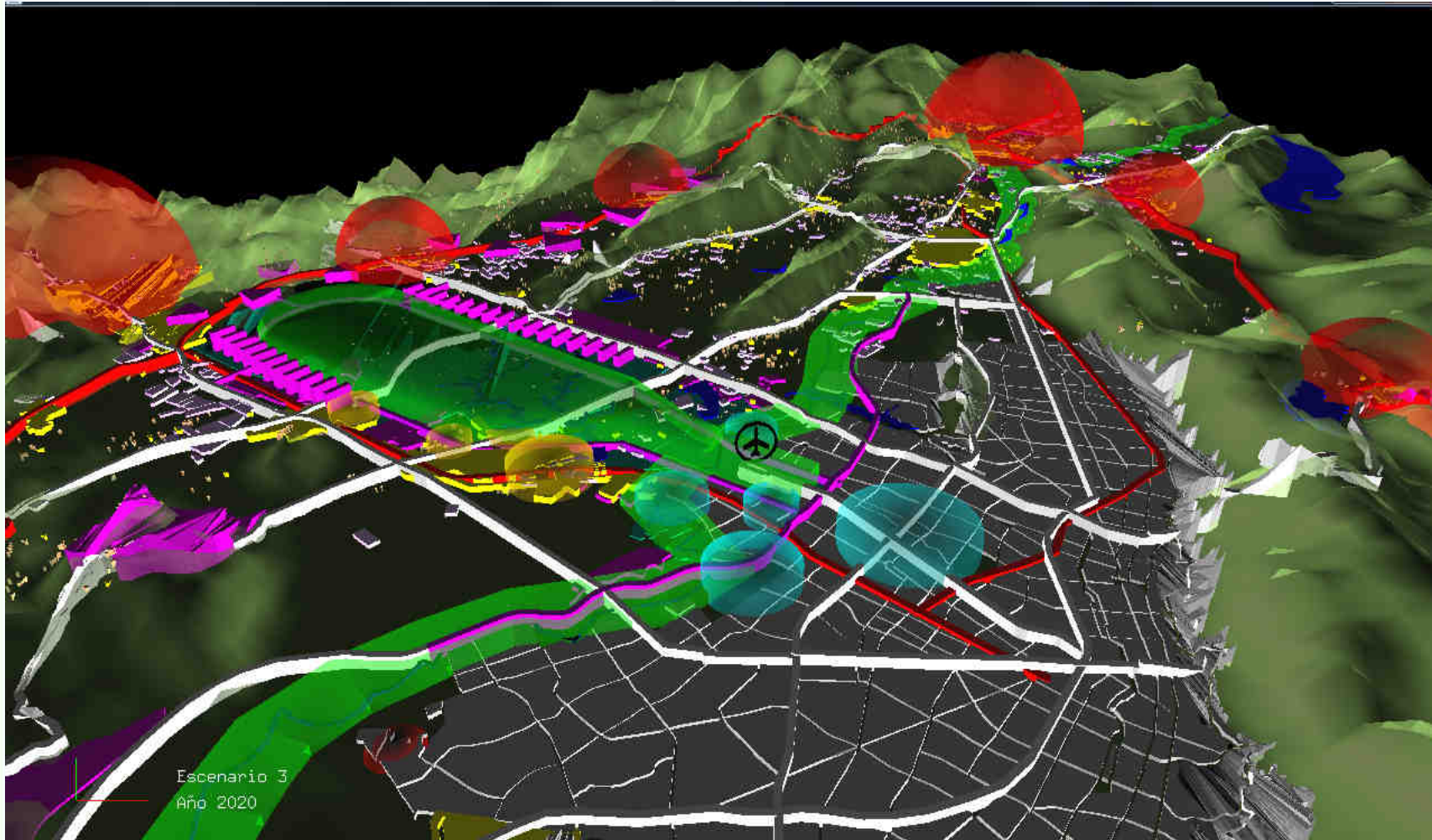
Se consolidaría un modelo territorial como el Aeropuerto Internacional de Ciudad de México: **Area adyacente caótica.**



- Aumento de los Problemas de ruido.
- Limitada expectativa de crecimiento
- Problemas de accesibilidad.
- Problemas de operación por congestión



Imagen Escenario al 2020

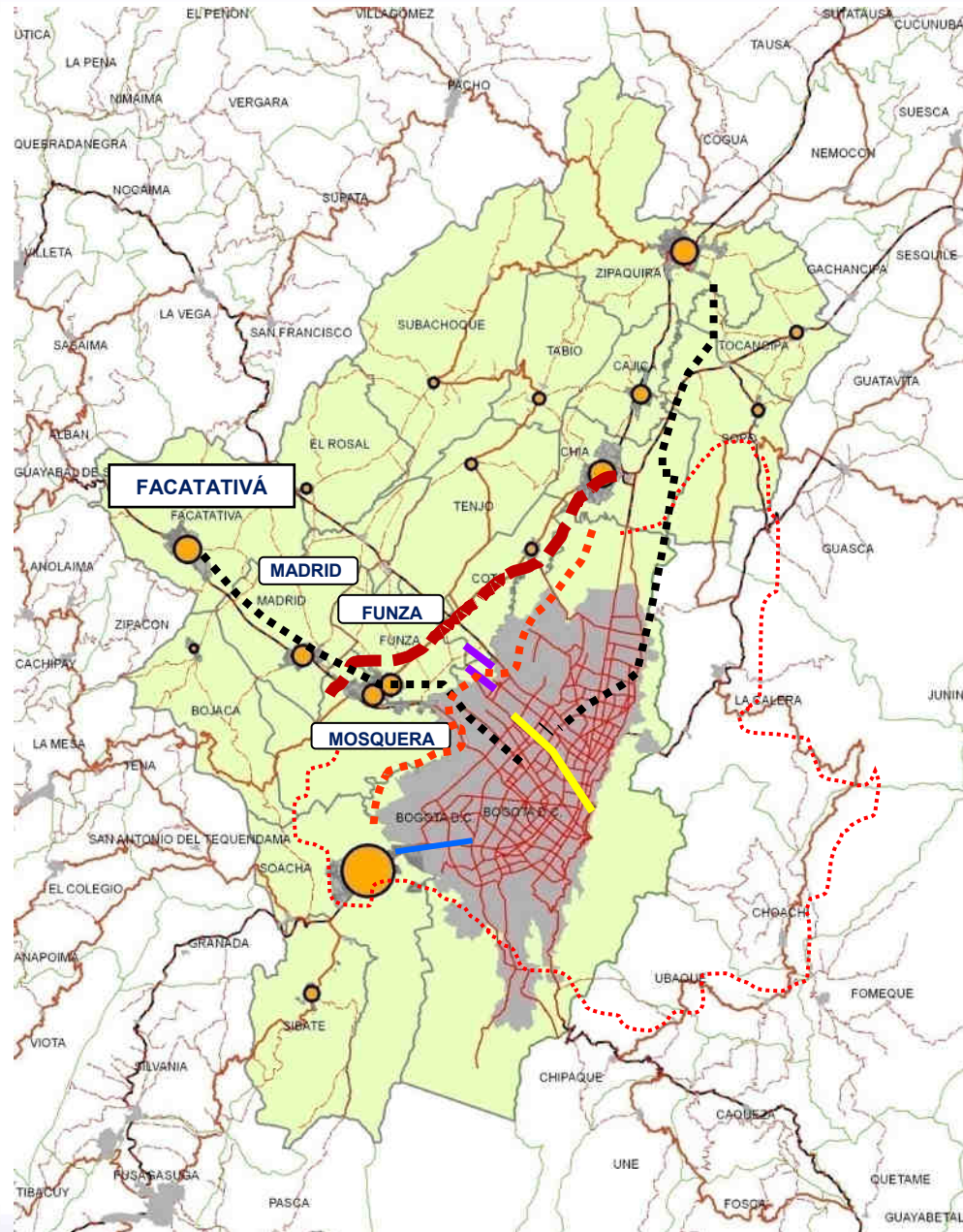


Escenario 3
Año 2020



AERÓPOLIS





ÁREA DE INFLUENCIA ESTIMADA

CONVENCIONES

- - - PERIMETRAL C-1
- . . . EN CONSTRUCCIÓN
- - - - - TREN DE CERCANÍAS
- TRANSMILENIO A SOACHA
- EL DORADO
- TRANSMILENIO CALLE 26
- ALO



AERÓPOLIS

SERVICIOS

Base regional para multinacionales
Investigación y desarrollo
Back-office / Call-centers
Servicios de Salud
Ferias Internacionales
Zonas Francas
TIC's para el desarrollo
Centro de formación y desarrollo automotriz
Senderos Ambientales
Vivienda
Recreación y Turismo
* Funza, Madrid, Mosquera y Tenjo.

LOGÍSTICA

Zonas Aeroportuarias de Logística (ZAL)
Puerto seco intermodal
Logística aeroportuaria
Almacenamiento

MOVILIDAD

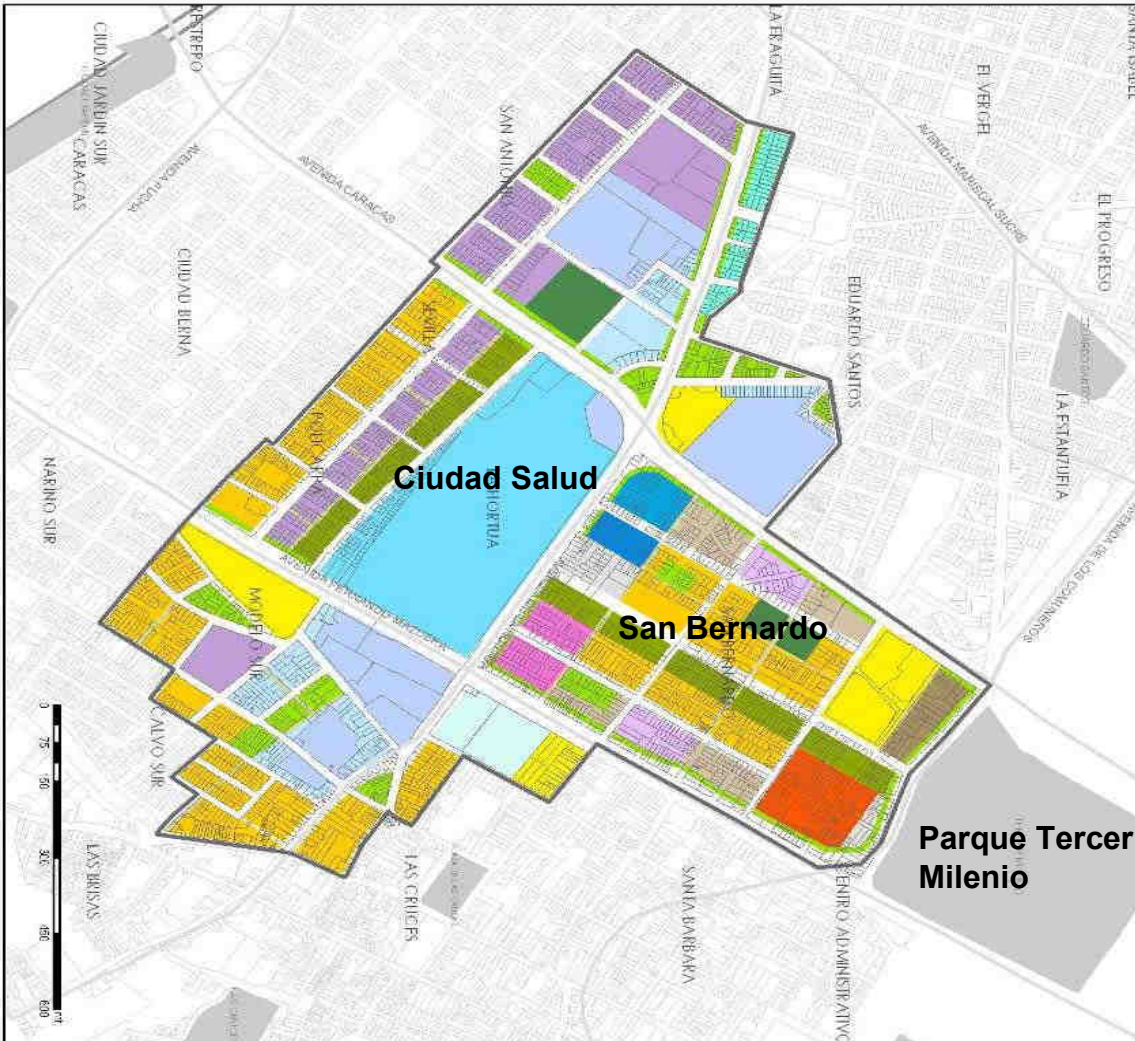
Interconexión con la ciudad

CENTRALIDAD

Unidad de sostenibilidad territorial
Dimensión urbano y subreg. de alto nivel
Reordenam. urbano y redesarrollo urbano-rural.
Disminución efecto concentrador del circuito metropolitano
Sostenibilidad, identificación y tutela de la estructura ecológica
Consolidación malla vial jerarquizada

REGIÓN SALUD





a. Gestión de Convenio Marco.

b. Consultoría de apoyo al proyecto.



AGENDA COMÚN REGIÓN CAPITAL



Temas definidos en la Agenda Común de la Región Capital (1)

1. Competitividad y Desarrollo Socioeconómico

Aerópolis

Región Turística

Región Salud

Palacio San Francisco

Centro Multipropósito de Eventos Artísticos y Culturales

2. Seguridad y convivencia

Ciudadela Regional de Justicia

Cárceles Regionales

Seguridad Humana

3. Sostenibilidad ambiental

Recuperación de la Cuenca Hidrográfica del Río Bogotá

Reforestación, Silvicultura y Ecosistemas Estratégicos

Empresa Regional de Bosques

Cambio Climático



Temas definidos en la Agenda Común de la Región Capital (2)

4. Hábitat y SS.PP

Acueductos Regionales

Macroproyectos de Vivienda

Manejo Integral de Residuos Sólidos

5. Movilidad

Tren de Cercanías

Puerto Multimodal de Puerto Salgar

Plan Maestro de Movilidad

Anillos Periféricos

Transmilenio Soacha

Trenes Turísticos

Concesión Férrea de Carga



4. INFORME FINANCIERO

INFORME FINANCIERO

INGRESOS NIVEL CENTRAL 2006 - 2009

Millones de pesos

CONCEPTO	RECAUDO			PRESUP. 2009	VARIACION		
	2.006	2.007	2.008		07/06	08/07	09/08
INGRESOS CORRIENTES	586.605	639.493	662.501	711.645	9,0%	3,6%	7,4%
INGRESOS TRIBUTARIOS	438.707	485.012	487.723	540.103	10,6%	0,6%	10,7%
Impuestos directos	198.204	218.950	219.149	247.362	10,5%	0,1%	12,9%
Impuestos indirectos	240.502	266.062	268.575	292.741	10,6%	0,9%	9,0%
INGRESOS NO TRIBUTARIOS	147.899	154.481	174.777	171.542	4,5%	13,1%	-1,9%
Venta de servicios	4.137	3.557	3.424	4.106	-14,0%	-3,7%	19,9%
Producto de monopolio a licores	103.624	100.716	107.873	109.998	-2,8%	7,1%	2,0%
Tasas y Multas	7.047	8.641	9.720	14.181	22,6%	12,5%	45,9%
Regalias	10.338	8.945	10.106	9.316	-13,5%	13,0%	-7,8%
Aportes	5.171	4.311	14.147	0	-16,6%	228,2%	-100,0%
Otros ingresos no tributarios	5.335	12.241	3.516	5.096	129,5%	-71,3%	44,9%
Participaciones	12.246	16.070	19.909	19.816	31,2%	23,9%	-0,5%
Transferencias del Nivel Nacional	0	0	6.082	8.667	0,0%	0,0%	42,5%
Cuota de auditaje	0	0	0	362	0,0%	0,0%	0,0%
RECURSOS DE CAPITAL	148.599	345.243	36.410	46.241	132,3%	-89,5%	27,0%
Rendimientos por operaciones financieras	6.903	12.092	14.883	13.651	75,2%	23,1%	-8,3%
Recursos del Balance	4.125	180.490	8.527	0	4275,1%	-95,3%	-100,0%
Recursos del credito	19.680	152.661	13.000	25.650	675,7%	-91,5%	97,3%
Otros recursos del balance	117.890	0	0	6.940	-100,0%	0,0%	0,0%
FONDOS ESPECIALES	662.567	708.211	745.495	663.521	6,9%	5,3%	-11,0%
Fondo Departamental de Cesantías	5.699	11.318	640	1.180	98,6%	-94,3%	84,3%
Fondo Departamental de Pensiones	59.526	133.770	84.776	109.189	124,7%	-36,6%	28,8%
Fondo Departamental de Salud	227.314	206.218	234.355	177.554	-9,3%	13,6%	-24,2%
Fondo Departamental de Educación	357.219	338.113	411.023	359.698	-5,3%	21,6%	-12,5%
Otros Fondos	12.808	18.793	14.700	15.899	46,7%	-21,8%	8,2%
TOTAL INGRESOS DEL DEPTO .	1.397.771	1.692.948	1.444.406	1.421.406	21,1%	-14,7%	-1,6%

FUENTE: Ejecuciones presupuestales, Dirección de Presupuesto.

INFORME FINANCIERO

GASTOS TOTALES 1998 - 2009

Millones de pesos corrientes

	1998	1999	2000	2001	2002	2003	2004	2005	2006	2007	2008	2009 ¹
1.- FUNCIONAMIENTO	135.611	169.695	179.163	205.848	224.672	246.461	298.739	303.110	322.680	397.632	425.230	446.747
2.- INVERSION	329.448	578.455	596.993	598.501	630.938	682.227	589.457	775.140	882.337	1.063.839	1.095.249	839.261
3.- SERVICIO DEUDA	36.614	55.960	51.381	75.099	60.149	62.396	89.090	64.465	127.147	57.537	90.011	135.399
TOTAL GASTOS	501.673	804.110	827.537	879.447	915.758	991.084	977.285	1.142.716	1.332.164	1.519.007	1.610.490	1.421.406

FUENTE: Ejecuciones presupuestales, Dirección de presupuesto.

/1 Presupuesto aprobado 2009

COMPOSICION GASTOS TOTALES 1998 - 2009

	1998	1999	2000	2001	2002	2003	2004	2005	2006	2007	2008	2009 ¹
1.- FUNCIONAMIENTO	27,0%	21,1%	21,7%	23,4%	24,5%	24,9%	30,6%	26,5%	24,2%	26,2%	26,4%	31,4%
2.- INVERSION	65,7%	71,9%	72,1%	68,1%	68,9%	68,8%	60,3%	67,8%	66,2%	70,0%	68,0%	59,0%
3.- SERVICIO DEUDA	7,3%	7,0%	6,2%	8,5%	6,6%	6,3%	9,1%	5,6%	9,5%	3,8%	5,6%	9,5%
TOTAL GASTOS	100,0%	100,0%	100,0%	100,0%	100,0%	100,0%	100,0%	100,0%	100,0%	100,0%	100,0%	100,0%

FUENTE: Ejecuciones presupuestales, Dirección de presupuesto.

/1 Presupuesto aprobado 2009

INFORME FINANCIERO

Millones de pesos corrientes

	2007	2008	Dif. \$	Dif. %
a) Servicios personales	68.191	72.208	4.017	5,9%
b) Gastos generales	28.567	24.772	-3.795	-13,3%
c) Transferencias	300.874	313.275	12.401	4,1%
TOTAL (a + b+ c)	397.632	410.255	12.623	3,2%

INFORME FINANCIERO

ADMINISTRACION DEUDA INTERNA 2007

DEUDA INTERNA							Millones de pesos	
ENTIDAD FINANCIERA	Saldo a Dic. 31/06	Amortización 2007	Intereses	Servicio deuda	Desembolsos	Saldo a Dic. 31/07		
Banco Santander	563	564	34	598	0	-0		
Banco de Bogota	3.571	3.571	215	3.786	0	-0		
Banco de Credito	13.588	720	2.060	2.780	20.000	32.868		
Banco de Occidente	1.339	1.339	658	1.997	10.000	10.000		
BBVA	36.447	0	4.912	4.912	15.000	51.447		
Banco Popular	9.900	1.800	972	2.772	0	8.100		
Banco Agrario	11.283	465	1.219	1.684	0	10.818		
Banco Davienda	0	0	0	0	30.000	30.000		
Bancolombia	74.865	0	8.264	8.264	0	74.865		
Bonos 1° emision 1° tramo	9.000	0	933	933	0	9.000		
Bonos 1° emision 2° tramo	64.650	0	9.097	9.097	0	64.650		
Bonos 2da emision			4.007	4.007	75.970	75.970		
TOTAL	225.206	8.460	32.371	40.831	150.970	367.717		
RESUMEN DEUDA INTERNA + DEUDA EXTERNA								
ENTIDAD FINANCIERA	Saldo a Dic. 31/06	Amortización	Intereses	Conexas y Comisiones	Servicio deuda	Dsembolsos	Saldo a Dic. 31/07	
Deuda Interna	225.206	8.460	32.371	1.478	42.309	150.970	367.717	
Deuda externa	44.203	1.130	2.178	8	3.316	3.064	41.715	
TOTAL	269.409	9.590	34.549	1.486	45.624	154.034	409.432	
FUENTE: Dirección de Tesorería, Crédito Público.					Incluye diferencial cambiario			

INFORME FINANCIERO

ADMINISTRACION DEUDA INTERNA 2008

DEUDA INTERNA

Millones de pesos

ENTIDAD FINANCIERA	Saldo a Dic. 31/07	Amortización 2008	Intereses	Servicio deuda	Desem- bolsos	Saldo a Dic. 31/08
Banco de Credito	32.868	22.629	3.839	26.468	0	10.239
Banco de Occidente	10.000	10.000	948	10.948	0	0
BBVA	51.448	7.290	6.118	13.408	0	44.158
Banco Popular	8.100	1.950	919	2.869	0	6.150
Banco Agrario	10.817	2.150	2.196	4.346	43.000	51.668
Banco Davianda	30.000	0	3.758	3.758	0	30.000
Bancolombia	74.865	14.973	8.630	23.603	0	59.892
Bonos 1° emision 1° tramo	9.000	0	810	810	0	9.000
Bonos 1° emision 2° tramo	64.650	0	9.893	9.893	0	64.650
Bonos 2da emision	75.970	0	8.536	8.536	0	75.970
TOTAL	367.719	58.992	45.648	104.639	43.000	351.727

RESUMEN DEUDA INTERNA + DEUDA EXTERNA

ENTIDAD FINANCIERA	Saldo a Dic. 31/07	Amorti- zación	Intereses	Conexas y Comisiones	Servicio deuda	Dsembolsos	Saldo a Dic. 31/08
Deuda Interna	367.719	58.992	45.648	1.478	106.117	43.000	351.727
Deuda externa	41.715	2.490	2.193	15	4.698	1.336	45.052
TOTAL	409.433	61.482	47.840	1.493	110.815	44.336	396.779

FUENTE: Dirección de Tesorería, Crédito Público.

Incluye diferencial cambiario

INFORME FINANCIERO

CONCEPTO	2008	2009	2010	2011	
	6,00%	4,50%	3,50%	3,00%	
(A) INGRESOS CORRIENTES (B+C+D)	687.884	736.570	769.313	795.869	
(B) Ingresos Tributarios	422.750	468.768	492.137	510.378	
(C) Ingresos No Tributarios	143.198	150.732	156.008	160.688	
(D) Rentas Cedidas Salud y Rendimientos Financieros	121.936	117.070	121.167	124.802	
(E) TOTAL GASTOS (F+G)	310.604	371.468	387.150	400.165	
(F) Gastos de Funcionamiento	203.551	268.050	280.112	289.916	
(G) Inversión Social	107.053	103.419	107.039	110.250	
(H) AHORRO OPERACIONAL (A-E)	377.280	365.102	382.162	395.703	
(I) Total intereses (1 + 2)	45.907	53.599	51.547	52.525	
1) Intereses deuda interna	45.684	51.326	50.419	51.499	
2) Intereses deuda externa	222	2.272	1.128	1.026	
(J) Total Saldo de la Deuda Vigencia Anterior	413.855	369.200	495.320	518.926	
(a) Desembolsos realizado y previstos en la Vigencia	+	13.000	25.650	75.921	79.028
(b) Desembolsos de contratos anteriores	+	0	145.230	0	0
(c) Amortizaciones en la Vigencia	-	58.992	42.293	49.407	49.459
(d) Amortizaciones por nuevas operaciones	-	0	0	0	12.599
(e) Desembolsos BID	+	1.336	420		
(f) Amortizaciones	-	0	2.886	2.909	2.855
(K) Saldo de la Deuda con el Proyecto	369.200	495.320	518.926	533.041	
Vigencias Futuras + contingencias	11.369	11.792	81.769	84.492	
Vigencias Futuras	0	0	69.564	71.921	
Contingencias	11.369	11.792	12.205	12.571	
(L) Saldo Deuda + Vigencias Futuras	380.569	507.113	600.694	617.533	
INDICADORES DE LA LEY 358 / 97					
(M) Intereses / Ahorro Operacional (Límite 40%) (I / H)	12,17	14,68	13,49	13,27	
(N) Saldo de Deuda / Ingresos Corrientes (Límite 80%) (L / A)	55,32	68,85	78,08	77,59	

ANEXO

**(Programación y Avance de la totalidad
de Metas de Plan de Desarrollo y Plan Indicativo)**

La información contenida en el presente anexo está estructurada en una tabla que identifica, a partir de una serie de nueve campos, los datos relevantes en materia de avance para cada meta. La descripción de los campos en mención es la siguiente:

Subprograma: corresponde al nombre del subprograma del Plan de Desarrollo.

Secretaría: Es un nomenclador que identifica la Secretaría responsable del cumplimiento de la meta. La nomenclatura utilizada es la siguiente:

- BC = Beneficencia de Cundinamarca.
- CS = Consejería especial para Soacha.
- SA = Secretaría de Agricultura.
- SAS = Secretaría de Acción Social.
- SCDE = Secretaría de Competitividad y Desarrollo Económico.
- SCTD = Secretaría de Cultura, Turismo y Deporte.
- SE = Secretaría de Educación.
- SFP = Secretaría de Función Pública.
- SG = Secretaría de General.
- SGOB = Secretaría de Gobierno.
- SHRM = Secretaría de Hábitat y Recursos Mineros.
- SJ = Secretaría Jurídica.
- SOP = Secretaría de Obras Públicas.
- SP = Secretaría de Planeación.
- SRC = Secretaría de Región Capital.
- SS = Secretaría de Salud.
- STT = Secretaría de Tránsito y Transporte.

Origen: hace referencia al origen de la meta (PD Plan de Desarrollo o PI Plan Indicativo).

Meta Cuatrenio: corresponde al enunciado de la meta a cumplir durante la presente administración.

Unidad de Medida: es la definición de la unidad a tener en cuenta para la medición del avance de la meta.

Valor Neto Meta Cuatrenio: es el valor absoluto a obtener al final de la administración sin acumular el valor de línea base.

Meta Neta 2008: es el valor absoluto programado a obtener al final de 2008 sin acumular el valor de línea base.

Avance Neto 2008: cantidad de unidades obtenidas al final de 2008.

Cumplimiento Meta 2008: corresponde al porcentaje de avance de la meta para el 2008 con respecto a lo programado (indicador de eficacia).

% Avance Cuatrenio: es el valor porcentual de avance de la meta para el período de gobierno.

Para terminar en la página siguiente se presenta una tabla que muestra la estructura general de organización de la parte programática del Plan de Desarrollo.

ESTRUCTURA GENERAL PLAN DEPARTAMENTAL DE DESARROLLO

LÍNEA PROGRAMÁTICA	PROGRAMA	SUBPROGRAMA
1. GUERRA CONTRA LAS POBREZAS Y LA EXCLUSIÓN	1. CONSTRUYENDO ALIANZAS SOCIALES	1. JUNTOS CONTRA LA POBREZA EXTREMA 2. AL DERECHO CON EL DERECHO A LA ALIMENTACION 3. SOSTENIBILIDAD PARA LA ERRADICACION DE LAS POBREZAS
	2. AL CIENTO POR CIENTO CON LOS DERECHOS PREFERENTES	1. PRIMERO LA PRIMERA INFANCIA 2. CRECIENDO CON DERECHOS 4. MUJER RECONOCIMIENTO Y PODER 5. CUNDINAMARCA SE HACE JOVEN
	3. RESTITUCIÓN Y GARANTÍA DE DERECHOS VULNERADOS	1. VEJEZ Y DISCAPACIDAD, EJERCIENDO DERECHOS CON DIGNIDAD 2. MANEJO INTEGRAL DE LA MIGRACION FORZADA 3. POBLACION AFROCOLOMBIANA, INDIGENA Y ROM
	4. EDUCACION, PASAPORTE AL ÉXITO	1. ESCUELA PARA TODOS 2. CALIDAD EN LA EDUCACION: NUESTRO RETO 3. EDUCACION SUPERIOR PARA LOS CUNDINAMARQUESES 4. FORMACION PARA LA VIDA
	5. SALUD A MI PUEBLO	1. SALUD PUBLICA: CALIDAD DE VIDA 2. SOSTENIBILIDAD, CALIDAD Y EFICACIA DE LOS SERVICIOS DE SALUD 3. ASEGURAMIENTO CON EQUIDAD 4. PREVENCION, VIGILANCIA Y CONTROL DE RIESGOS PROFESIONALES Y OCUPACIONALES
	6. AGUA PARA LA VIDA	1. GESTION AMBIENTAL DEL AGUA 2. EL PLAN ES: AGUA PARA TODOS (PDA)
	7. CUNDINAMARCA AMABLE CON VIVIENDAS DIGNAS	1. MEJOR CASA: MEJOR HOGAR 2. NUEVOS TECHOS PARA LA EQUIDAD
	8. POR NUESTRA IDENTIDAD	1. CULTURA, PATRIMONIO DE TODOS
	9. CUNDINAMARCA DEPORTIVA Y RECREATIVA	1. ACTIVIDAD FISICA, RECREACION Y DEPORTE PARA TODOS 2. SEMILLERO DEPORTIVO 3. TERRITORIO DE CAMPEONES
	10. AMBIENTE, PATRIMONIO PARA LA VIDA	1. MAS BIODIVERSIDAD, MEJOR COMUNIDAD 2. MECANISMOS DE DESARROLLO LIMPIO (MDL) 3. GESTION INTEGRAL DEL RIESGO PARA LA PREVENCION Y ATENCION DE DESASTRES
	11. CONOCIMIENTO PARA LA TRANSFORMACION	1. APROPIACION DE LA CIENCIA Y COMUNIDADES DE APRENDIZAJE 2. INNOVACION E INVESTIGACION EN LA PRACTICA
2. CRECIMIENTO MODERNO CON DESARROLLO HUMANO	1. CUNDINAMARCA PRODUCTIVA Y MODERNA	1. CUNDINAMARCA CAMPESINA ASOCIADA, EMPRESARIAL Y COMPETITIVA 2. SECTOR AGROPECUARIO MODERNO Y EXPORTADOR 3. REGION INDUSTRIAL, ARTESANAL Y DE SERVICIOS 4. DESTINOS QUE APASIONAN 5. MINERIA, ESLABON PARA EL DESARROLLO SOSTENIBLE 6. COMPETITIVIDAD CON SENTIDO SOCIAL
	2. INFRAESTRUCTURA COMPETITIVA	1. INFRAESTRUCTURA DE TRANSPORTE PARA EL DESARROLLO 2. MAS ENERGIA, GAS Y TELECOMUNICACIONES 3. CONSTRUCCIONES Y EQUIPAMIENTOS PARA LA GENTE
3. CONSOLIDACION DE LA SEGURIDAD Y LA DEMOCRACIA	1. PAZ PARA EL DESARROLLO	1. UNIDOS CONTRA EL DELITO 2. DERECHOS, RESPONSABILIDADES Y DEBERES PARA TODOS 3. JUSTICIA, CONVIVENCIA Y RECONCILIACION 4. EMPODERAMIENTO CIVIL PARA EL DESARROLLO LOCAL
4. MODERNIZANDO LA INSTITUCIONALIDAD	1. CUNDINAMARCA MODERNA Y TRANSPARENTE	1. LO PUBLICO DE CARA AL PUBLICO 2. CONSTRUYENDO UNA ORGANIZACION INTELIGENTE 3. MUNICIPIOS ASOCIADOS A LA MODERNIZACION 4. FORTALECIMIENTO DE LOS SISTEMAS DE PLANEACION, CALIDAD Y CONTROL 5. CONECTIVIDAD SOSTENIBLE CON CALIDAD
	2. REGION DIGITAL	6. HACIENDO DE LA INFORMACION LA BASE DEL CONOCIMIENTO
5. INTEGRACION REGIONAL	1. REGION CAPITAL	1. DESARROLLO INSTITUCIONAL DE LA REGION CAPITAL 2. GESTION ESTRATEGICA DE LA REGION CAPITAL
	2. PROSPERIDAD PROVINCIAL	1. ORDENAMIENTO TERRITORIAL, BASE DEL DESARROLLO 2. ALIANZAS PARA EL DESARROLLO SUBREGIONAL Y LA PAZ

AVANCE DE LAS METAS DEL PLAN DE DESARROLLO Y PLAN INDICATIVO A 31 DE DICIEMBRE DE 2008

SUBPROGRAMA	SECRETARIA	ORIGEN DE LA META	META CUATRIENIO	UNIDAD DE MEDIDA	VALOR NETO DE LA META DEL CUATRIENIO	META NETA 2008	AVANCE NETO 2008	CUMPLIMIENTO DE LA META DEL 2008	AVANCE DEL CUATRIENIO
1.1.1. JUNTOS CONTRA LA POBREZA EXTREMA	SAS	PD	COFINANCIAR LA ESTRATEGIA DE ATENCIÓN INTEGRAL A 72.000 FAMILIAS EN POBREZA EXTREMA	MILES DE \$	11,000,000	1,300,000	1,300,000	100%	11.8%

AVANCE DE LAS METAS DEL PLAN DE DESARROLLO Y PLAN INDICATIVO A 31 DE DICIEMBRE DE 2008

01	SUBPROGRAMA	SECRETARIA	ORIGEN DE LA META	META CUATRIENIO	UNIDAD DE MEDIDA	VALOR NETO DE LA META DEL CUATRIENIO	META NETA 2008	AVANCE NETO 2008	CUMPLIMIENTO DE LA META DEL 2008	AVANCE DEL CUATRIENIO
270	1.1.2. AL DERECHO CON EL DERECHO A LA ALIMENTACION	SA	PD	BENEFICIAR 4.000 FAMILIAS CON EL PLAN DEPARTAMENTAL DE SEGURIDAD ALIMENTARIA	FAMILIAS	4,000	3000	13908	100%	100.0%
2		SAS	PD	ATENDER ALIMENTARIAMENTE EL 100% (7.000) DE LOS MENORES DE 5 AÑOS IDENTIFICADOS A RIESGO NUTRICIONAL	%	1	0%	0%	NO PROGRAMADA	0.0%
3		SAS	PD	BRINDAR ATENCION ALIMENTARIA Y NUTRICIONAL AL 100% (9.200) DE LAS MUJERES GESTANTES Y LACTANTES IDENTIFICADAS A RIESGO NUTRICIONAL	%	1	0%	0%	NO PROGRAMADA	0.0%
4		SAS	PD	APOYAR 50 COMEDORES COMUNITARIOS O SOCIALES	COMEDORES	50	0	0	NO PROGRAMADA	0.0%
5		SAS	PD	ELABORAR E IMPLEMENTAR EL SISTEMA INTEGRADO DE SAN (SEGURIDAD ALIMENTARIA Y NUTRICIONAL)	SISTEMA	1	0	0	NO PROGRAMADA	0.0%
6		SAS	PD	CREAR E IMPLEMENTAR EL OBSERVATORIO DE SEGURIDAD ALIMENTARIA Y NUTRICIONAL	OBSERVATORIO	1	0	0	NO PROGRAMADA	0.0%
7		SAS	PD	CREAR 4 BANCOS REGIONALES DE ALIMENTOS	BANCOS	4	0	0	NO PROGRAMADA	0.0%
8		SAS	PD	FORTALECER 2 BANCOS DE ALIMENTOS EXISTENTES	BANCOS	8	2	2	100%	25.0%
9		SAS	PI	ADQUIRIR 37 PLANTAS DE PROCESAMIENTO DE SOYA	PLANTAS	37	0	0	NO PROGRAMADA	0.0%
10		SAS	PI	FORTALECER LOS 21 GRUPOS DE CIUDADANAS Y CIUDADANOS QUE ADMINISTRAN Y OPERAN LAS PLANTAS PROCESADORAS DE SOYA	GRUPOS	84	21	21	100%	25.0%
11		SAS	PI	ENTREGAR DOTACIÓN DE MOBILIARIO Y MENAJE PARA 300 RESTAURANTES ESCOLARES	RESTAURANTES	300	0	0	NO PROGRAMADA	0.0%
12		SAS	PI	CAPACITAR Y CUALIFICAR OPERADORES DE RESTAURANTES ESCOLARES EN 93 MUNICIPIOS	MUNICIPIOS	93	0	0	NO PROGRAMADA	0.0%
13		SAS	PI	DISEÑAR E IMPLEMENTAR EL 100% DE UNA ESTRATEGIA DE ATENCIÓN ALIMENTARIA PARA POBLACIÓN ADULTA MAYOR Y CON DISCAPACIDAD EN CONDICIONES DE VULNERABILIDAD	ESTRATEGIA	1	0	0	NO PROGRAMADA	0.0%
100		SE	PD	ATENDER CON ALIMENTACION ESCOLAR A 272.000 ESTUDIANTES DE LOS GRADOS CERO A ONCE DE LAS INSTITUCIONES OFICIALES DE LOS MUNICIPIOS DEL DEPARTAMENTO	ESTUDIANTES	272,000	0	0	NO PROGRAMADA	0.0%

AVANCE DE LAS METAS DEL PLAN DE DESARROLLO Y PLAN INDICATIVO A 31 DE DICIEMBRE DE 2008

	SUBPROGRAMA	SECRETARIA	ORIGEN DE LA META	META CUATRIENIO	UNIDAD DE MEDIDA	VALOR NETO DE LA META DEL CUATRIENIO	META NETA 2008	AVANCE NETO 2008	CUMPLIMIENTO DE LA META DEL 2008	AVANCE DEL CUATRIENIO
01										
39		SS	PD	REDUCIR LA DESNUTRICIÓN EN MENORES DE 5 AÑOS: AL 10% LA CRONICA	%	2%	0.5%	0%	0%	0.0%
47		SS	PD	REDUCIR LA DESNUTRICIÓN EN MENORES DE 5 AÑOS: AL 7% LA AGUDA	%	2%	0.5%	0%	0%	0.0%
139		SS	PD	REDUCIR LA DESNUTRICIÓN EN MENORES DE 5 AÑOS: AL 10% LA GLOBAL	%	2%	0.5%	2%	100%	100.0%
140		SS	PD	REDUCIR LA TASA DE BAJO PESO AL NACER A 8%	%	1.53%	0.33%	0%	0%	0.0%
141		SS	PD	INCREMENTAR A 3.9 MESES LA MEDIANA DE DURACIÓN DE LA LACTANCIA MATERNA EXCLUSIVA	MESES	1	0.25	0	0%	0.0%

AVANCE DE LAS METAS DEL PLAN DE DESARROLLO Y PLAN INDICATIVO A 31 DE DICIEMBRE DE 2008

	SUBPROGRAMA	SECRETARIA	ORIGEN DE LA META	META CUATRIENIO	UNIDAD DE MEDIDA	VALOR NETO DE LA META DEL CUATRIENIO	META NETA 2008	AVANCE NETO 2008	CUMPLIMIENTO DE LA META DEL 2008	AVANCE DEL CUATRIENIO
01										
14	1.1.3. SOSTENIBILIDAD PARA LA ERRADICACION DE LAS POBREZAS	SAS	PD	FORMULAR 116 AGENDAS MUNICIPALES PARTICIPATIVAS DE POBREZA	MUNICIPIOS	108	0	0	NO PROGRAMADA	0.0%
15		SAS	PD TXT	DISEÑAR LA POLITICA DEPARTAMENTAL GUERRA CONTRA LAS POBREZAS	POLITICA	1	0.2	0.2	100%	20.0%
16		SAS	PD TXT	REALIZAR 2 ENCUESTAS DE HOGARES PARA LA MEDICION DE POBREZA	ENCUESTAS	2	0	0	NO PROGRAMADA	0.0%
17		SAS	PD TXT	CUALIFICAR 300 LÍDERES EN CUNDINAMARCA,	PERSONAS	300	0	0	NO PROGRAMADA	0.0%
455		SAS	PD	FORMULAR LA AGENDA DEPARTAMENTAL PARTICIPATIVA DE POBREZA	AGENDA	1	0.25	0.25	100%	25.0%

AVANCE DE LAS METAS DEL PLAN DE DESARROLLO Y PLAN INDICATIVO A 31 DE DICIEMBRE DE 2008

	SUBPROGRAMA	SECRETARIA	ORIGEN DE LA META	META CUATRIENIO	UNIDAD DE MEDIDA	VALOR NETO DE LA META DEL CUATRIENIO	META NETA 2008	AVANCE NETO 2008	CUMPLIMIENTO DE LA META DEL 2008	AVANCE DEL CUATRIENIO
01										
18	1.2.1. PRIMERO LA PRIMERA INFANCIA	SAS	PD TX	CAPACITAR, ASESORAR Y ACOMPAÑAR TÉCNICAMENTE LOS CONSEJOS MUNICIPALES DE POLITICA SOCIAL DE 116 MUNICIPIOS	MUNICIPIOS	464	116	64	55%	13.8%
19		SAS	PD	MEJORAR LA DOTACION EN EL 100% (1.148) DE LOS HOGARES COMUNITARIOS	HOGARES	1,091	0	0	NO PROGRAMADA	0.0%
20		SAS	PD	CAPACITAR A 574 MADRES COMUNITARIAS/CUIDADORAS	MADRES	574	0	0	NO PROGRAMADA	0.0%
21		SAS	PD	DISEÑAR Y PONER EN MARCHA UNA ESTRATEGIA PARA MEJORAR LAS RELACIONES FAMILIARES Y PREVENIR LA VIOLENCIA INTRAFAMILIAR.	ESTRATEGIA	1	0	0	NO PROGRAMADA	0.0%
22		SE	PD	AUMENTAR LA ATENCION EDUCATIVA INICIAL EN 10.000 NIÑOS Y NIÑAS DE 3 Y 4 AÑOS DE EDAD	NIÑOS	10,000	0	0	NO PROGRAMADA	0.0%
106		SS	PD	REALIZAR LA VIGILANCIA EPIDEMIOLOGICA PERMANENTE DE LA VIOLENCIA INTRAFAMILIAR Y EL ABUSO SEXUAL EN EL 100% DE LOS MUNICIPIOS.	MUNICIPIOS	464	116	116	100%	25.0%

AVANCE DE LAS METAS DEL PLAN DE DESARROLLO Y PLAN INDICATIVO A 31 DE DICIEMBRE DE 2008

SUBPROGRAMA	SECRETARIA	ORIGEN DE LA META	META CUATRIENIO	UNIDAD DE MEDIDA	VALOR NETO DE LA META DEL CUATRIENIO	META NETA 2008	AVANCE NETO 2008	CUMPLIMIENTO DE LA META DEL 2008	AVANCE DEL CUATRIENIO
1.2.2. CRECIENDO CON DERECHOS	BC	PD	PROTEGER INTEGRALMENTE A 1.200 NIÑOS, NIÑAS Y ADOLESCENTES EN LOS CENTROS DE PROTECCION DE LA BENEFICENCIA	PERSONAS	4,800	1200	967	81%	20.1%
	SAS	PI	GESTIONAR Y COFINANCIAR LA CREACIÓN DE 4 JARDINES SOCIALES INFANTILES	JARDINES	4	0	0	NO PROGRAMADA	0.0%
	SAS	PD	GARANTIZAR LUDOTECAS EN EL 100% DE LOS MUNICIPIOS COMO ESTRATEGIA DE APOYO PEDAGÓGICO	MUNICIPIOS	35	0	0	NO PROGRAMADA	0.0%
	SAS	PD	FORMULAR E IMPLEMENTAR EL PLAN DEPARTAMENTAL DE ERRADICACION DEL TRABAJO INFANTIL	PLAN	1	0.2	0.2	100%	20.0%
	SAS	PD	FORMULAR LA POLITICA DEPARTAMENTAL DE PRIMERA INFANCIA, NIÑEZ, ADOLESCENCIA Y FAMILIA	POLITICA	1	0	0	NO PROGRAMADA	0.0%

AVANCE DE LAS METAS DEL PLAN DE DESARROLLO Y PLAN INDICATIVO A 31 DE DICIEMBRE DE 2008

SUBPROGRAMA	SECRETARIA	ORIGEN DE LA META	META CUATRIENIO	UNIDAD DE MEDIDA	VALOR NETO DE LA META DEL CUATRIENIO	META NETA 2008	AVANCE NETO 2008	CUMPLIMIENTO DE LA META DEL 2008	AVANCE DEL CUATRIENIO
01 27 1.2.3. MUJER RECONOCIMIENTO Y PODER	SAS	PD	FORMULAR LA POLITICA DEPARTAMENTAL DE MUJER Y EQUIDAD DE GENERO	POLITICA	1	0	0	NO PROGRAMADA	0.0%
28	SAS	PD	FORMULAR E IMPLEMENTAR EL PLAN DE IGUALDAD DE OPORTUNIDADES	PLAN	1	0	0	NO PROGRAMADA	0.0%

AVANCE DE LAS METAS DEL PLAN DE DESARROLLO Y PLAN INDICATIVO A 31 DE DICIEMBRE DE 2008

SUBPROGRAMA	SECRETARIA	ORIGEN DE LA META	META CUATRIENIO	UNIDAD DE MEDIDA	VALOR NETO DE LA META DEL CUATRIENIO	META NETA 2008	AVANCE NETO 2008	CUMPLIMIENTO DE LA META DEL 2008	AVANCE DEL CUATRIENIO
1.2.4. CUNDINAMARCA SE HACE JOVEN	SAS	PD	CONFORMAR Y PONER EN FUNCIONAMIENTO UN FONDO DE APOYO A INICIATIVAS O PROYECTOS DE Y PARA JÓVENES	FONDO	1	0	0	NO PROGRAMADA	0.0%
	SAS	PD	DESARROLLAR LOS (5) MECANISMOS DE GESTION DE LA POLITICA DE JUVENTUD ESTABLECIDOS EN LA ORDENANZA NO. 020 DE 2007	MECANISMOS	5	1	1	100%	20.0%

AVANCE DE LAS METAS DEL PLAN DE DESARROLLO Y PLAN INDICATIVO A 31 DE DICIEMBRE DE 2008

SUBPROGRAMA	SECRETARIA	ORIGEN DE LA META	META CUATRIENIO	UNIDAD DE MEDIDA	VALOR NETO DE LA META DEL CUATRIENIO	META NETA 2008	AVANCE NETO 2008	CUMPLIMIENTO DE LA META DEL 2008	AVANCE DEL CUATRIENIO
1.3.1. VEJEZ Y DISCAPACIDAD, EJERCIENDO DERECHOS CON DIGNIDAD	BC	PD	PROTEGER INTEGRALMENTE A 550 ADULTOS MAYORES CADA AÑO EN LOS CENTROS DE PROTECCION DE LA BENEFICENCIA	PERSONAS	2,200	550	606	100%	27.5%
	BC	PD	PROTEGER INTEGRALMENTE A 1.300 PERSONAS CON DISCAPACIDAD MENTAL CRÓNICA, CADA AÑO EN LOS CENTROS DE PROTECCIÓN DE LA BENEFICENCIA	PERSONAS	5,200	1300	1278	98%	24.6%
	BC	PD	BRINDAR ATENCION SOCIAL A 10.000 ADULTOS MAYORES CADA AÑO DE MANERA COFINANCIADA CON LOS MUNICIPIOS	PERSONAS	40,000	10000	11600	100%	29.0%
	BC	PD	COFINANCIAR CON LOS MUNICIPIOS LA PROTECCION DE 800 ADULTOS MAYORES CADA AÑO	PERSONAS	3,200	800	1272	100%	39.8%
	BC	PI	ALFABETIZAR A 5000 ADULTOS MAYORES DE 60 AÑOS EN NIVEL 1,2 DE SISBEN CUNDINAMARCA	PERSONAS	5,000	1000	3279	100%	65.6%
	BC	PI	ADECUAR FISICAMENTE 5 CENTROS DE PROTECCION AL ADULTO MAYOR Y DISCAPACIDAD MENTAL	CENTROS	5	0	1	100%	20.0%
	SAS	PD TXT	FORMULAR DE MANERA PARTICIPATIVA LA POLÍTICA PÚBLICA DE VEJEZ Y ENVEJECIMIENTO	POLITICA	1	0	0	NO PROGRAMADA	0.0%
	SAS	PD TXT	SUMINISTRAR AYUDAS TÉCNICAS A 2000 PERSONAS CON DISCAPACIDAD	AYUDAS	1,160	0	0	NO PROGRAMADA	0.0%
	SCTD	PI	INTEGRACION DE 10.000 PERSONAS MAYORES A ACTIVIDADES RECREODEPORTIVAS	PERSONAS	10,000	3300	3806	100%	38.1%
	SCTD	PI	INTEGRACION DE 1000 PERSONAS CON DISCAPACIDAD A PROGRAMAS RECREODEPORTIVOS	PERSONAS	1,000	450	2300	100%	100.0%
	SE	PI	CAPACITAR A 2.000 DOCENTES PARA ATENDER INTEGRALMENTE A PERSONAS CON NECESIDADES EDUCATIVAS ESPECIALES, DISCAPACIDAD Y TALENTOS EXCEPCIONALES	DOCENTES	2,000	0	36	100%	1.8%
	SS	PI	REALIZACIÓN Y ACOMPAÑAMIENTO EN 4 EVENTOS PARA LAS PERSONAS EN SITUACIÓN DE DISCAPACIDAD (DÍA BLANCO DEPARTAMENTAL Y MUNICIPIOS).	EVENTOS	4	1	1	100%	25.0%
	SS	PI	IMPLEMENTACIÓN DE 26 CENTROS DE VIDA SENSORIAL PARA LA POBLACIÓN DISCAPACITADA DEL DEPARTAMENTO DE CUNDINAMARCA	CENTROS	26	3	0	0%	0.0%
	SS	PI	ENTREGAR AYUDAS TÉCNICAS AL 1900 PERSONAS EN SITUACIÓN DE DISCAPACIDAD, DURANTE EL CUATRIENIO.	PERSONAS	1,900	475	0	0%	0.0%

AVANCE DE LAS METAS DEL PLAN DE DESARROLLO Y PLAN INDICATIVO A 31 DE DICIEMBRE DE 2008

	SUBPROGRAMA	SECRETARIA	ORIGEN DE LA META	META CUATRIENIO	UNIDAD DE MEDIDA	VALOR NETO DE LA META DEL CUATRIENIO	META NETA 2008	AVANCE NETO 2008	CUMPLIMIENTO DE LA META DEL 2008	AVANCE DEL CUATRIENIO
01										
54	1.3.2. MANEJO INTEGRAL DE LA MIGRACION FORZADA	SE	PI	VINCULAR AL SISTEMA EDUCATIVO AL 100% DE LA POBLACIÓN DESPLAZADA EN EDAD ESCOLAR DE LOS 113 MUNICIPIOS NO CERTIFICADOS DEL DEPARTAMENTO	%	400%	100%	100%	100%	25.0%
50		SGOB	PD	BRINDAR ATENCION HUMANITARIA A 1000 FAMILIAS DESPLAZADAS DESMOVILIZADAS O DAMNIFICADAS	FAMILIAS	1,000	81	181	100%	18.1%
51		SGOB	PI	FORMULAR EL 100% ADOPTAR Y EJECUTAR EL PLAN DE ACCION REGIONAL DE ATENCION A PERSONAS DESMOVILIZADAS O REINSERTADOS	PLAN	1	0	0	NO PROGRAMADA	0.0%
52		SGOB	PI	APOYO INTEGRAL A 6200 FAMILIAS DESPLAZADAS CON LA ESTRATEGIA JUNTOS	FAMILIAS	24,800	0	0	NO PROGRAMADA	0.0%
53		SS	PD	GARANTIZAR LA AFILIACIÓN AL RÉGIMEN SUBSIDIADO DE 34.500 PERSONAS QUE SE EN CUENTRAN EN CONDICIÓN DE DESPLAZAMIENTO EN EL DEPARTAMENTO	PERSONAS	34,500	8625	29154	100%	84.5%

AVANCE DE LAS METAS DEL PLAN DE DESARROLLO Y PLAN INDICATIVO A 31 DE DICIEMBRE DE 2008

SUBPROGRAMA	SECRETARIA	ORIGEN DE LA META	META CUATRIENIO	UNIDAD DE MEDIDA	VALOR NETO DE LA META DEL CUATRIENIO	META NETA 2008	AVANCE NETO 2008	CUMPLIMIENTO DE LA META DEL 2008	AVANCE DEL CUATRIENIO
1.3.3. Población afrocolombianas, indígena y rom	SAS	PD	APOYAR Y ACOMPAÑAR LA FORMULACIÓN E IMPLEMENTACIÓN DE 3 PLANES DE VIDA Y PROYECTOS DE DESARROLLO DE COMUNIDADES ÉTNICAS	PLANES DE VIDA	3	0	0	NO PROGRAMADA	0.0%

AVANCE DE LAS METAS DEL PLAN DE DESARROLLO Y PLAN INDICATIVO A 31 DE DICIEMBRE DE 2008

01	SUBPROGRAMA	SECRETARIA	ORIGEN DE LA META	META CUATRIENIO	UNIDAD DE MEDIDA	VALOR NETO DE LA META DEL CUATRIENIO	META NETA 2008	AVANCE NETO 2008	CUMPLIMIENTO DE LA META DEL 2008	AVANCE DEL CUATRIENIO
42	1.4.1. ESCUELA PARA TODOS	SE	PI	GARANTIZAR LA PRESTACION DEL SERVICIO EDUCATIVO CON EL PAGO DE SERVIVIO DE ASEO A 351 INSTITUCIONES EDUCATIVAS DEL DEPARTAMENTO	INSTITUCIONES	1,404	351	351	100%	25.0%
58		SE	PD	ATENDER A 300.000 ESTUDIANTES DEL SECTOR OFICIAL CON TRANSPORTE ESCOLAR, KIT ESCOLARES Y UNIFORMES ESCOLARES	ESTUDIANTES	300,000	55000	50463	92%	16.8%
59		SE	PD	ATENDER CON MODELOS FLEXIBLES DE APRENDIZAJE LA POBLACION RURAL DISPERSA DE 91 MUNICIPIOS	MUNICIPIOS	91	70	70	100%	76.9%
60		SE	PD	AUMENTAR EN 10.000 ESTUDIANTES LA MATRICULA DE LOS 113 MUNICIPIOS NO CERTIFICADOS DEL DEPARTAMENTO.	ESTUDIANTES	10,000	2500	-1451	0%	-14.5%
61		SE	PD	DISMINUIR EL PORCENTAJE DE REPROBACION ESCOLAR DEL SECTOR OFICIAL, DE 5,1% A 4,1%	%	1.0%	0.25%	0%	0%	0.0%
62		SE	PD	AUMENTAR EL PORCENTAJE DE APROBACION ESCOLAR DEL SECTOR OFICIAL, DE 86,0% A 87,0%	%	1.00%	0.25%	0%	0%	0.0%
63		SE	PD	DISMINUIR EL PORCENTAJE DE DESERCIÓN ESCOLAR DEL SECTOR OFICIAL, DE 6,3% A 5,3%	%	1.00%	0.25%	0%	0%	0.0%
65		SE	PI	GARANTIZAR LA PRESTACION DEL SERVICIO EDUCATIVO CON EL PAGO DE SERVICIOS PUBLICOS A 351 INSTITUCIONES EDUCATIVAS DEL DEPARTAMENTO	INSTITUCIONES	1,404	351	351	100%	25.0%
66		SE	PI	CAPACITAR A 2.500 DOCENTES EN ATENCION A PERSONAS EN CONDICION DE VULNERABILIDAD EN EDAD ESCOLAR EN LOS 113 MUNIPIOS NO CERTIFICADOS DEL DEPARTAMENTO	DOCENTES	2,500	0	0	NO PROGRAMADA	0.0%
67		SE	PI	GARANTIZAR LA PRESTACION DEL SERVICIO EDUCATIVO CON EL PAGO DE SERVIVIO DE VIGILANCIA A 351 INSTITUCIONES EDUCATIVAS DEL DEPARTAMENTO	INSTITUCIONES	1,404	351	289	82%	20.6%
68		SE	PI	GARANTIZAR LA PRESTACION DEL SERVICIO EDUCATIVO CON EL PAGO DE LA NOMINA DEL PERSONAL DOCENTEY ADMINISTRATIVO A 351 INSTITUCIONES EDUCATIVAS DEL DEPARTAMENTO	INSTITUCIONES	1,404	351	351	100%	25.0%

AVANCE DE LAS METAS DEL PLAN DE DESARROLLO Y PLAN INDICATIVO A 31 DE DICIEMBRE DE 2008

	SUBPROGRAMA	SECRETARIA	ORIGEN DE LA META	META CUATRIENIO	UNIDAD DE MEDIDA	VALOR NETO DE LA META DEL CUATRIENIO	META NETA 2008	AVANCE NETO 2008	CUMPLIMIENTO DE LA META DEL 2008	AVANCE DEL CUATRIENIO
01										
64		SE	PI	FORMULAR E IMPLEMENTAR PLANES DE MEJORAMIENTO EN EL 100% (351)DE LAS INSTITUCIONES EDUCATIVAS OFICIALES	INSTITUCIONES	351	14	14	100%	4.0%
70		SE	PD	REDUCIR DE 52% A 23% EL NÚMERO DE INSTITUCIONES OFICIALES CLASIFICADAS EN LOS NIVELES BAJOS (BAJO, INFERIOR Y MUY INFERIOR) EN LAS PRUEBAS DE ESTADO PARA EL INGRESO DE LA EDUCACIÓN SUPERIOR.	%	29.00%	7.25%	0%	0%	0.0%
71		SE	PD	AUMENTAR EN DOS PUNTOS EL PROMEDIO DE LOS RESULTADOS DE LAS PRUEBAS SABER DE LAS INSTITUCIONES EDUCATIVAS OFICIALES, EN MATEMÁTICAS GRADO 50.	PUNTOS	2	0	0	NO PROGRAMADA	0.0%
72		SE	PD	AUMENTAR EN DOS PUNTOS EL PROMEDIO DE LOS RESULTADOS DE LAS PRUEBAS SABER DE LAS INSTITUCIONES EDUCATIVAS OFICIALES, EN LENGUAJE GRADO 50.	PUNTOS	2	0	0	NO PROGRAMADA	0.0%
73		SE	PD	AUMENTAR EN DOS PUNTOS EL PROMEDIO DE LOS RESULTADOS DE LAS PRUEBAS SABER DE LAS INSTITUCIONES EDUCATIVAS OFICIALES, EN MATEMÁTICAS GRADO 90.	PUNTOS	2	0	0	NO PROGRAMADA	0.0%
74		SE	PD	AUMENTAR EN DOS PUNTOS EL PROMEDIO DE LOS RESULTADOS DE LAS PRUEBAS SABER DE LAS INSTITUCIONES EDUCATIVAS OFICIALES, EN LENGUAJE GRADO 90.	PUNTOS	2	0	0	NO PROGRAMADA	0.0%
75		SE	PD	REDUCIR LA TASA DE ANALFABETISMO AL 1% EN LA POBLACIÓN ENTRE 15 Y 24 AÑOS	%	0.7%	0.17%	0%	0%	0.0%
76		SE	PD	GARANTIZAR LA ATENCION EDUCATIVA A 50.000 ILETRADOS MAYORES DE 15 AÑOS	PERSONAS	50,000	0	2250	100%	4.5%
77	1.4.2. CALIDAD DE LA EDUCACION: NUESTRO RETO	SE	PD	OFRECER PROGRAMAS DE FORMACION Y ACTUALIZACION PARA EL PERFECCIONAMIENTO PROFESIONAL A 4.000 DOCENTES DEL SECTOR OFICIAL EN AREAS BASICAS	DOCENTES	4,000	0	0	NO PROGRAMADA	0.0%
78		SE	PI	4.900 ESTUDIANTES DE EDUCACION MEDIA CERTIFICADOS EN EL NIVEL A1 DE IDIOMA EXTRANEJRO	ESTUDIANTES	4,900	0	0	NO PROGRAMADA	0.0%
79		SE	PI	100 DOCENTES CLASIFICADOS EN EL NIVEL B1 DE IDIOMA EXTRAJERO	DOCENTES	100	0	0	NO PROGRAMADA	0.0%
80		SE	PI	351 PROYECTOS DE INVESTIGACION EN EL AULA EN EL MARCO DEL PROGRAM ONDAS DE COLCIENCIAS FORMULADOS Y EJECUTADOS POR ESTUDIANTES Y DOCENTES	PROYECTOS	351	0	0	NO PROGRAMADA	0.0%
81		SE	PI	CREACION CONSOLIDACION Y PUESTA EN MARCHA DE 9 REDES ACADEMICAS Y PROYECTOS COLABORATIVOS A TRAVES DEL PORTAL WEB	REDES	9	0	0	NO PROGRAMADA	0.0%
82		SE	PI	IMPLEMENTAR EL PLAN NACIONAL DE LECTURA , ESCRITURA Y BIBLIOTECA EN LOS 113 MUNICIPIOS NO CERTIFICADOS	MUNICIPIOS	113	0	0	NO PROGRAMADA	0.0%

AVANCE DE LAS METAS DEL PLAN DE DESARROLLO Y PLAN INDICATIVO A 31 DE DICIEMBRE DE 2008

SUBPROGRAMA	SECRETARIA	ORIGEN DE LA META	META CUATRIENIO	UNIDAD DE MEDIDA	VALOR NETO DE LA META DEL CUATRIENIO	META NETA 2008	AVANCE NETO 2008	CUMPLIMIENTO DE LA META DEL 2008	AVANCE DEL CUATRIENIO
01	SE	PI	BRINDAR ASISTENCIA TECNICA AL PROCESO DE RECERTIFICACION DE 9 ESCUELAS NORMALES SUPERIORES	ESCUELAS NORMAL	9	0	0	NO PROGRAMADA	0.0%
83	SE	PI	289 DOCENTES OFICIALES DE IDIOMA EXTRANJERO DIAGNOSTICADOS EN SU NIVEL DE COMPETENCIA DENTRO DEL MARCO COMUN EUROPEO	DOCENTES	289	0	0	NO PROGRAMADA	0.0%
84	SE	PI	REALIZAR 4 FOROS EDUCATIVOS A NIVEL DEPARTAMENTAL	FOROS	4	1	1	100%	25.0%
101									

AVANCE DE LAS METAS DEL PLAN DE DESARROLLO Y PLAN INDICATIVO A 31 DE DICIEMBRE DE 2008

SUBPROGRAMA	SECRETARIA	ORIGEN DE LA META	META CUATRIENIO	UNIDAD DE MEDIDA	VALOR NETO DE LA META DEL CUATRIENIO	META NETA 2008	AVANCE NETO 2008	CUMPLIMIENTO DE LA META DEL 2008	AVANCE DEL CUATRIENIO
1.4.3. EDUCACION SUPERIOR PARA LOS CUNDINAMARQUESES	SE	PD	ATENDER A 10.000 ESTUDIANTES MEDIANTE EL PLAN PRIMAVERA PARA EL ACCESO A LA EDUCACION SUPERIOR	ESTUDIANTES	10,000	334	0	0%	0.0%
	SE	PD	ARTICULAR EL 30% (106) DE LAS INSTITUCIONES EDUCATIVAS OFICIALES CON INSTITUCIONES DE EDUCACION SUPERIOR Y EL SENA HACIA PROGRAMAS TECNICOS Y TECNOLOGICOS	INSTITUCIONES	106	0	0	NO PROGRAMADA	0.0%
	SE	PD	CREAR 4 CENTROS REGIONALES DE EDUCACION SUPERIOR CERES	CERES	4	0	4	100%	100.0%
	SG	PD	INSTALAR 15 AULAS MOVILES EN ASOCIO CON EL SENA, EN LAS CABECERAS PROVINCIALES, DE ACUERDO AL PROGRAMA DE AULAS MOVILES DESARROLLADO POR ESA ENTIDAD	AULAS MOVILES	15	4	0	0%	0.0%

AVANCE DE LAS METAS DEL PLAN DE DESARROLLO Y PLAN INDICATIVO A 31 DE DICIEMBRE DE 2008

01	SUBPROGRAMA	SECRETARIA	ORIGEN DE LA META	META CUATRIENIO	UNIDAD DE MEDIDA	VALOR NETO DE LA META DEL CUATRIENIO	META NETA 2008	AVANCE NETO 2008	CUMPLIMIENTO DE LA META DEL 2008	AVANCE DEL CUATRIENIO
88	1.4.4. FORMACION PARA LA VIDA	SE	PD	DESARROLLAR PROYECTOS AMBIENTALES ESCOLARES (PRAES) EN 246 INSTITUCIONES EDUCATIVAS	INSTITUCIONES	246	0	0	NO PROGRAMADA	0.0%
90		SE	PI	20.000 ESTUDIANTES DEL DEPARTAMENTO PARTICIPAN EN PROGRAMAS RECREATIVOS, LUDICOS, DEPORTIVOS Y CULTURALES	ESTUDIANTES	20,000	0	0	NO PROGRAMADA	0.0%
91		SE	PI	DESARROLLAR PROGRAMAS DE PROMOCION PARA LA VIDA SANA, PREVENCION DEL TABAQUISMO, CONSUMO DE SUSTANCIAS PSICOACTIVAS, EDUCACION SEXUAL Y REPRODUCTIVA, EN EL 100% (351) DE LAS INSTITUCIONES EDUCATIVAS	INSTITUCIONES	351	0	0	NO PROGRAMADA	0.0%
92		SE	PI	IMPLEMENTAR ESTATEGIAS Y PROYECTOS ESPECIFICOS PARA EL DESARROLLO DE VALORES, COMPETENCIAS PARA LA PAZ, LA CONVIVENCIA Y CIUDADANIA EN EL 100% (351) DE LAS INSTITUCIONES EDUCATIVAS	INSTITUCIONES	351	0	0	NO PROGRAMADA	0.0%
93		SHRM	PI	REALIZAR 2 CONCURSOS DEPARTAMENTALES DE PROYECTOS AMBIENTALES COMUNITARIOS	CONCURSOS	2	0	0	NO PROGRAMADA	0.0%
94		SHRM	PI	APOYO A LA IMPLEMENTACIÓN DE 6 PRAES SIGNIFICATIVOS	PRAES	6	0	0	NO PROGRAMADA	0.0%
95		SHRM	PI	APOYAR LA EJECUCIÓN DE 3 PROYECTOS CIUDADANOS AMBIENTALES (PROCEDAS)	PROCEDAS	3	0	0	NO PROGRAMADA	0.0%
96		SHRM	PI	APOYAR EN 10 MUNICIPIOS LA EJECUCIÓN DEL COMPONENTE DE EDUCACIÓN AMBIENTAL DEL PGIRS.	MUNICIPIOS	10	0	0	NO PROGRAMADA	0.0%
99		STT	PD	BRINDAR EDUCACIÓN EN SEGURIDAD VIAL A 200.000 ALUMNOS DEL DEPARTAMENTO	ALUMNOS	200,000	0	0	NO PROGRAMADA	0.0%
97		STT	PI	ADQUIRIR 100 KIT'S DE SEÑALIZACIÓN PARA PATRULLAS ESCOLARES	KIT	100	0	0	NO PROGRAMADA	0.0%
98		STT	PI	ADQUIRIR 2 PARQUES DIDÁCTICOS MÓVILES	PARQUES	2	0	0	NO PROGRAMADA	0.0%
99		STT	PI	CAPACITAR A DOCENTES DE 100 SEDES EDUCATIVAS DEL DEPARTAMENTO EN SEGURIDAD VIAL	DOCENTES	100	0	0	NO PROGRAMADA	0.0%
360		STT	PI	REALIZAR 3 CAMPAÑAS DE EDUCACIÓN VIAL PARA CICLISTAS Y MOTOCICLISTAS	CAMPANAS	3	0	0	NO PROGRAMADA	0.0%
467	STT	PI	ADQUISICION DE 4 VEHICULOS PARA EL CONTROL DE TRANSITO	ALUMNOS	4	0	0	NO PROGRAMADA	0.0%	

AVANCE DE LAS METAS DEL PLAN DE DESARROLLO Y PLAN INDICATIVO A 31 DE DICIEMBRE DE 2008

SUBPROGRAMA	SECRETARIA	ORIGEN DE LA META	META CUATRIENIO	UNIDAD DE MEDIDA	VALOR NETO DE LA META DEL CUATRIENIO	META NETA 2008	AVANCE NETO 2008	CUMPLIMIENTO DE LA META DEL 2008	AVANCE DEL CUATRIENIO
	STT	PI	REALIZAR 3 ESTUDIOS DE MOVILIDAD	ESTUDIOS	3	0	0	NO PROGRAMADA	0.0%

AVANCE DE LAS METAS DEL PLAN DE DESARROLLO Y PLAN INDICATIVO A 31 DE DICIEMBRE DE 2008

01	SUBPROGRAMA	SECRETARIA	ORIGEN DE LA META	META CUATRIENIO	UNIDAD DE MEDIDA	VALOR NETO DE LA META DEL CUATRIENIO	META NETA 2008	AVANCE NETO 2008	CUMPLIMIENTO DE LA META DEL 2008	AVANCE DEL CUATRIENIO
56	1.5.1. SALUD PÚBLICA: CALIDAD DE VIDA	SS	PD TXT	AUMENTAR AL 28% LA FRECUENCIA SEMANAL DE ACTIVIDAD FISICA EN ESCOLARES DE BASICA PRIMARIA DEL AREA RURAL	%	28%	0%	0%	NO PROGRAMADA	0.0%
57		SS	PI	AUMENTAR EN 100% LA COBERTURA DE TERAPIA ANTIRETROVIRAL EN PACIENTES CON VIH SIDA	%	100%	100%	100%	100%	100.0%
69		SS	PI	MANTENER LA RAZÓN DE MORTALIDAD PERINATAL POR DEBAJO DE 15 POR 1000 NACIDOS VIVOS	POR 1.000 NACIDO	45.80	0	-0.84	100%	-1.8%
102		SS	PD	REDUCIR A 14.2 X 1000 NACIDOS VIVOS LA TASA DE MORTALIDAD INFANTIL	OR 1.000 NACIDO	2	0.5	2.2	100%	100.0%
103		SS	PD	REDUCIR LA TASA DE MORTALIDAD DE NIÑOS Y NIÑAS ENTRE 1 Y 4 AÑOS A 27.9 X 100.000	NIÑOS Y NIÑAS	1	0.25	0	0%	0.0%
104		SS	PD	GARANTIZAR LA COBERTURA DE VACUNACIÓN CON TODOS LOS BIOLÓGICOS DE 155.000 (95%) NIÑOS Y NIÑAS MENORES DE UN AÑO.	%	380%	95%	93%	98%	24.5%
105		SS	PD	GARANTIZAR LA COBERTURA DE VACUNACIÓN DE 8.000 NIÑOS Y NIÑAS DE UN AÑO DE LA POBLACIÓN POBRE Y VULNERABLE NO AFILIADA AL SGSSS CON LOS BIOLÓGICOS CONTRA HEPATITIS A Y VARICELA	PERSONAS	8,000	2000	0	0%	0.0%
107		SS	PD	REDUCIR LA MORTALIDAD MATERNA A MENOS DE 55 POR 100.000 NACIDOS VIVOS	100.000 NACIDOS	2	0.5	11.7	100%	100.0%
108		SS	PI	INCREMENTAR LA PROPORCIÓN DE MUJERES CON CUATRO O MÁS CONTROLES PRENATALES AL 80%	%	20%	4.94%	16%	100%	79.9%
109		SS	PI	MANTENER LA ATENCIÓN INSTITUCIONAL DEL PARTO Y POR PERSONAL CALIFICADO AL 99%.	%	396%	99%	99%	100%	25.0%
110		SS	PD	REDUCIR LA TASA DE MORTALIDAD POR CÁNCER DE CUELLO UTERINO A MENOS DE 7 POR 100.000 MUJERES	A X 100.000 MUJE	0.04	0.01	0.37	100%	100.0%
111	SS	PD	MANTENER POR DEBAJO DE 1,2% LA PREVALENCIA DE INFECCIÓN POR VIH EN POBLACIÓN DE 15 A 49 AÑOS .	%	4.75%	1.18%	0.28%	100%	5.9%	

AVANCE DE LAS METAS DEL PLAN DE DESARROLLO Y PLAN INDICATIVO A 31 DE DICIEMBRE DE 2008

01	SUBPROGRAMA	SECRETARIA	ORIGEN DE LA META	META CUATRIENIO	UNIDAD DE MEDIDA	VALOR NETO DE LA META DEL CUATRIENIO	META NETA 2008	AVANCE NETO 2008	CUMPLIMIENTO DE LA META DEL 2008	AVANCE DEL CUATRIENIO
112	1.5.1. SALUD PÚBLICA: CALIDAD DE VIDA	SS	PD	MANTENER LA INCIDENCIA DE TRANSMISION MADRE-HIJO DEL VIH POR DEBAJO DE 0,1 X MIL NACIDOS VIVOS	TASA X MIL N. V.	0.93	0.931	1.0	100%	100.0%
113		SS	PI	INCREMENTAR LA UTILIZACIÓN DE MÉTODOS ANTICONCEPTIVOS MODERNOS EN UN 6% EN LA POBLACIÓN SEXUALMENTE ACTIVA	%	6%	0.50%	0%	0%	0.0%
114		SS	PD	REDUCIR EL INDICE DE EMBARAZOS EN MUJERES MENORES DE 18 AÑOS A 10.8%	%	0.14%	0.010%	1.78%	100%	100.0%
115		SS	PD	REDUCIR LOS INDICES DE INFESTACION LARVARIO PARA AEDES AEGYPTI AL 5%	%	20%	5%	0%	0%	0.0%
116		SS	PD	MANTENER EN 0% LA PRESENCIA DE RABIA HUMANA	%	0%	0%	100%	100%	#¡DIV/0!
117		SS	PD TXT	IMPLEMENTAR LA ESTRATEGIA DE ATENCIÓN PRIMARIA EN SALUD MENTAL EN EL 100% (116) MUNICIPIOS	MUNICIPIOS	116	15	0	0%	0.0%
118		SS	PI	INCREMENTAR POR ENCIMA DE 12.7 AÑOS LA PREVALENCIA DEL INICIO DEL CONSUMO DE CIGARRILLO EN LA POBLACIÓN MENOR DE 18 AÑOS.	AÑOS	50.84	12.71	0	0%	0.0%
119		SS	PD TXT	AUMENTAR POR ENCIMA DEL 25% LA PREVALENCIA DE ACTIVIDAD FISICA MINIMA EN ADULTOS DE 18 A 64 AÑOS	%	25.1%	0%	0%	NO PROGRAMADA	0.0%
120		SS	PD TXT	REALIZAR LA VIGILANCIA EPIDEMIOLÓGICA DE LAS ENFERMEDADES CRÓNICAS Y DISCAPACIDADES EN EL 100% DE LAS INSTITUCIONES PÚBLICAS DEL DEPARTAMENTO, CORRESPONDIENTES AL PRIMER, SEGUNDO Y TERCER NIVEL DE ATENCION	%	400%	100%	0%	0%	0.0%
121		SS	PD TXT	AUMENTAR EN 50.2% (58 MPIOIS) LA COBERTURA DE LAS ACCIONES DE PROMOCIÓN, PREVENCIÓN, Y REHABILITACIÓN EN SALUD ORAL DESDE EL NACIMIENTO, PRIMERA INFANCIA Y EDAD ESCOLAR,	MUNICIPIOS	58	14	10	71%	17.2%
122		SS	PD TXT	IMPLEMENTAR Y MANTENER LA ESTRATEGIA DE INFORMACIÓN, EDUCACIÓN Y COMUNICACIÓN (IEC) EN 116 MUNICIPIOS..	MUNICIPIOS	116	15	16	100%	13.8%
123	SS	PD TXT	ERRADICAR DEL DEPARTAMENTO LA PRESENCIA DE TRIATOMINOS EN LOS 68 MUNICIPIOS DE RIESGO PRIORIZADOS	MUNICIPIOS	68	23	12	52%	17.6%	

AVANCE DE LAS METAS DEL PLAN DE DESARROLLO Y PLAN INDICATIVO A 31 DE DICIEMBRE DE 2008

01	SUBPROGRAMA	SECRETARIA	ORIGEN DE LA META	META CUATRIENIO	UNIDAD DE MEDIDA	VALOR NETO DE LA META DEL CUATRIENIO	META NETA 2008	AVANCE NETO 2008	CUMPLIMIENTO DE LA META DEL 2008	AVANCE DEL CUATRIENIO
124	1.5.1. SALUD PÚBLICA: CALIDAD DE VIDA	SS	PD TXT	DISMINUIR EL NÚMERO DE CASOS DE LEISHMANIOSIS EN EL DEPARTAMENTO A 90 CASOS	CASOS	60	15	0	0%	0.0%
125		SS	PD TXT	REALIZAR LA INSPECCIÓN, VIGILANCIA Y CONTROL SANITARIO EN 107 MUNICIPIOS DEL DEPARTAMENTO.	MUNICIPIOS	428	107	107	100%	25.0%
126		SS	PD TXT	AMPLIAR LA COBERTURA EN PROGRAMAS DE RED DE LABORATORIOS AL 100% DE ACUERDO AL DECRETO 2323 DE 2006	%	15%	5%	-2%	0%	-13.3%
127		SS	PI	GARANTIZAR LA SUFICIENCIA DE SANGRE EN EL DEPARTAMENTO A TRAVÉS DE LA CAPTACIÓN DE 9.500 DONANTES DE SANGRE VOLUNTARIOS ALTRUISTAS	PERSONAS	38,000	9500	11000	100%	41.4%
128		SS	PD TXT	DESARROLLAR UN (1) PROYECTO DE INVESTIGACIÓN DE IMPACTO EN SALUD PÚBLICA .	PROYECTO	1	0	7	100%	100.0%
129		SS	PD TXT	CUMPLIR CON EL 100% DE LOS PROCESOS DE ACREDITACIÓN ISO 17025	%	75%	10%	25%	100%	33.3%
130		SS	PD TXT	INCREMENTAR A 116 EL NÚMERO DE UNIDADES NOTIFICADORAS EN EL DEPARTAMENTO QUE REALICEN ACCIONES DE VIGILANCIA Y CONSOLIDACION DE LA INFORMACION PROVENIENTE DE LA UNIDADES PRIMARIAS GENERADORAS DE DATOS	MUNICIPIOS	89	22	48	100%	53.9%
131		SS	PD TXT	116 MUNICIPIOS CON PLAN DE SALUD PÚBLICA DE INTERVENCIONES COLECTIVAS ANUAL FORMULADO Y EVALUADO PARA LAS VIGENCIAS 2008-2011.	MUNICIPIOS	464	116	114	98%	24.6%
132		SS	PD TXT	REALIZAR SEGUIMIENTO AL 100% DE LA EPS SUBSIDIADAS Y CONTRIBUTIVAS FRENTE AL CUMPLIMIENTO DE LAS ACCIONES DE PROMOCIÓN Y PREVENCIÓN (NORMAS TÉCNICAS Y GUÍAS DE ATENCIÓN) (100%=1)	%	400%	100%	100%	100%	25.0%
133		SS	PD TXT	DETECTAR EL 70% DE LA TUBERCULOSIS PULMONAR	%	280%	70%	38%	54%	13.6%
134		SS	PD TXT	CURAR EL 85% DE LOS CASOS DE TUBERCULOSIS PULMONAR	%	340%	85%	82%	96%	24.1%
135		SS	PD TXT	ELIMINACIÓN DE LEPROA EN LOS 116 MUNICIPIOS	MUNICIPIOS	116	1	-1	0%	-100.0%

AVANCE DE LAS METAS DEL PLAN DE DESARROLLO Y PLAN INDICATIVO A 31 DE DICIEMBRE DE 2008

01	SUBPROGRAMA	SECRETARIA	ORIGEN DE LA META	META CUATRIENIO	UNIDAD DE MEDIDA	VALOR NETO DE LA META DEL CUATRIENIO	META NETA 2008	AVANCE NETO 2008	CUMPLIMIENTO DE LA META DEL 2008	AVANCE DEL CUATRIENIO
136	1.5.1. SALUD PÚBLICA: CALIDAD DE VIDA	SS	PD TXT	IMPLEMENTAR Y EVALUAR EN LOS 116 MUNICIPIOS Y 300 UNIDADES EDUCATIVAS DEL DEPARTAMENTO, LA ESTRATEGIA DE ENTORNOS EN ESCUELAS SALUDABLES.	MUNICIPIOS	61	15	58	100%	95.1%
456		SS	PI	INCREMENTAR LA UTILIZACIÓN DE MÉTODOS ANTICONCEPTIVOS MODERNOS EN UN 10% EN LA POBLACION DE 15 A 19 AÑOS.	%	10%	2%	4%	100%	40.0%
458		SS	PI	MANTENER LA TASA DE MORTALIDAD POR CÁNCER DE PRÓSTATA POR DEBAJO DE 8 X 100,000 HOMBRES (METAS DE PRODUCTO COMPARTIDAS META 15- CÁNCER DE CUELLO UTERINO)	A X 100.000 HOME	0.31	0	6.3	100%	100.0%
459		SS	PI	REDUCIR LA INCIDENCIA DE SIFILIS CONGENITA A MENOS DE 0,8 X 1000 NACIDOS VIVOS (METAS DE PRODUCTO COMPARTIDAS META 17-INCIDENCIA DE TRANSMISIÓN MADRE-HIJO)	X 1.000 NACIDOS	0.24	0.011	0.071	100%	29.5%
460		SS	PI	TRATAMIENTO OPORTUNO AL 100% DE LOS CASOS DE LEISHMANIOSIS NOTIFICADOS.	%	400%	100%	100%	100%	25.0%
461		SS	PI	INCREMENTAR AL 100% LA CONCORDANCIA DE LOS RESULTADOS EN CONTROL DE CALIDAD	%	15%	0%	0%	NO PROGRAMADA	0.0%
462		SS	PI	LOGRAR QUE EL 100% DE LOS MUNICIPIOS REALICE MINIMOS 6 COVES ANUALES.	MUNICIPIOS	46	0	23	100%	50.0%
463		SS	PI	LOGRAR QUE EL 100% DE LOS MUNICIPIOS REALICE 4 BUSQUEDAS ACTIVAS ANUALES A NIVEL COMUNITARIO E INSTITUCIONAL DE SARAMPIÓN, RUBÉOLA, PARALISIS FLACCIDA, SÍNDROME DE RUBÉOLA CONGÉNITA, SÍFILIS CONGENITA, LEPROA, FIEBRE AMARILLA Y TETANO NEONATAL.	MUNICIPIOS	102	9	17	100%	16.7%
464		SS	PI	IMPLEMENTAR LA ESTRATEGIA DE ENTORNOS EN ESCUELA SALUDABLE EN LOS 17 MUNICIPIOS QUE PRESENTAN SITUACIÓN DE DESPLAZAMIENTO.	MUNICIPIOS	17	4	0	0%	0.0%
465		SS	PI	IMPLEMENTACIÓN DE LA POLITICA DE DISCAPACIDAD EN EL 70% (81 MUNICIPIOS) DE LOS MUNICIPIOS DEL DEPARTAMENTO.	MUNICIPIOS	70.00	1	9	100%	12.9%
466		SS	PI	INTERVENIR A 400 PERSONAS MAYORES DE UN AÑO QUE PRESENTAN LABIO Y PALADAR FISURADO, CON TRATAMIENTO INTEGRAL (EDUCACIÓN, INTERVENCIÓN QUIRÚRGICA, Y REHABILITACIÓN DE LOS RIESGOS FÍSICOS)	PERSONAS	400	0	0	NO PROGRAMADA	0.0%

AVANCE DE LAS METAS DEL PLAN DE DESARROLLO Y PLAN INDICATIVO A 31 DE DICIEMBRE DE 2008

SUBPROGRAMA	SECRETARIA	ORIGEN DE LA META	META CUATRIENIO	UNIDAD DE MEDIDA	VALOR NETO DE LA META DEL CUATRIENIO	META NETA 2008	AVANCE NETO 2008	CUMPLIMIENTO DE LA META DEL 2008	AVANCE DEL CUATRIENIO
137 1.5.2. SOSTENIBILIDAD, CALIDAD Y EFICIENCIA DE LOS SERVICIOS DE SALUD	SS	PD	REALIZAR EL AJUSTE INSTITUCIONAL DE OCHO (8) HOSPITALES DE LA RED PUBLICA	INSTITUCIONES	8	1	1	100%	12.5%
138	SS	PD	GARANTIZAR LA ATENCIÓN DEL 100% DE LOS USUARIOS DE LA POBLACIÓN POBRE Y VULNERABLE NO ASEGURADA QUE DEMANDAN SERVICIOS DE SALUD EN LA RED DEPARTAMENTAL	%	400%	100%	100%	100%	25.0%

AVANCE DE LAS METAS DEL PLAN DE DESARROLLO Y PLAN INDICATIVO A 31 DE DICIEMBRE DE 2008

SUBPROGRAMA	SECRETARIA	ORIGEN DE LA META	META CUATRIENIO	UNIDAD DE MEDIDA	VALOR NETO DE LA META DEL CUATRIENIO	META NETA 2008	AVANCE NETO 2008	CUMPLIMIENTO DE LA META DEL 2008	AVANCE DEL CUATRIENIO
1.5.3. ASEGURAMIENTO CON EQUIDAD	SS	PD	AMPLIAR LA COBERTURA DEL REGIMEN SUBSIDIADO EN LOS NIVELES I Y II DEL SISBEN A TRAVÉS DE LA AFILIACIÓN DE 250.000 PERSONAS	PERSONAS	250,000	62500	159097	100%	63.6%

AVANCE DE LAS METAS DEL PLAN DE DESARROLLO Y PLAN INDICATIVO A 31 DE DICIEMBRE DE 2008

SUBPROGRAMA	SECRETARIA	ORIGEN DE LA META	META CUATRIENIO	UNIDAD DE MEDIDA	VALOR NETO DE LA META DEL CUATRIENIO	META NETA 2008	AVANCE NETO 2008	CUMPLIMIENTO DE LA META DEL 2008	AVANCE DEL CUATRIENIO
1.5.4. PREVENCIÓN, VIGILANCIA Y CONTROL DE RIESGOS PROFESIONALES Y OCUPACIONALES	SS	PD	FORMULAR E IMPLEMENTAR UNA POLÍTICA DE SALUD LABORAL PARA EL DEPARTAMENTO	%	1	25%	0%	0%	0.0%

AVANCE DE LAS METAS DEL PLAN DE DESARROLLO Y PLAN INDICATIVO A 31 DE DICIEMBRE DE 2008

	SUBPROGRAMA	SECRETARIA	ORIGEN DE LA META	META CUATRIENIO	UNIDAD DE MEDIDA	VALOR NETO DE LA META DEL CUATRIENIO	META NETA 2008	AVANCE NETO 2008	CUMPLIMIENTO DE LA META DEL 2008	AVANCE DEL CUATRIENIO
01										
145	1.6.1. GESTION AMBIENTAL DEL AGUA	SHRM	PD	ADQUIRIR Y/O MANTENER 4.680 HECTÁREAS PARA LA CONSERVACIÓN Y ASEGURAMIENTO DEL RECURSO HÍDRICO	HECTAREAS	4,680	1105	969	88%	20.7%
146		SHRM	PD	ALCANZAR UNA ENTREGA EN ADMINISTRACIÓN A MUNICIPIOS, COMUNIDADES ORGANIZADAS U ONG'S, DEL 40% (80) DE LOS PREDIOS ADQUIRIDOS COMO ZONA DE RESERVA HÍDRICA.	PREMIOS	80	0	0	NO PROGRAMADA	0.0%
147		SHRM	PD	ELABORAR UN SISTEMA DE INFORMACIÓN GEOGRÁFICA PARA LA ADMINISTRACIÓN Y MANEJO DE LOS PREDIOS ADQUIRIDOS PARA LA PRESERVACIÓN DEL RECURSO HÍDRICO	SISTEMA	1	0	0	NO PROGRAMADA	0.0%
148		SHRM	PI	REALIZAR 1 ESTUDIO Y/O INVESTIGACION AMBIENTAL PARA LA IDENTIFICACIÓN DE BIENES Y SERVICIOS AMBIENTALES.	ESTUDIO	1	0	0	NO PROGRAMADA	0.0%
149		SHRM	PI	APOYAR EN LA FORMULACIÓN Y/O IMPLEMENTACIÓN DE 4 PLANES DE MANEJO DE LAS AREAS ADQUIRIDAS	PLANES DE MANEJO	4	0	0	NO PROGRAMADA	0.0%
150		SHRM	PI	BRINDAR SOPORTE TÉCNICO AMBIENTAL A LA LABOR DE APOYO OFRECIDA POR EL DEPARTAMENTO PARA LA IMPLEMENTACIÓN DE LOS PGIRS EN EL 50% (58) DE LOS MUNICIPIOS DE CUNDINAMARCA.	MUNICIPIOS	58	0	3	100%	5.2%
151		SHRM	PI	PROPORCIONAR 3 ORIENTACIONES AMBIENTALES PARA LA DETERMINACIÓN DEL DIAGNÓSTICO SITUACIONAL DEL MANEJO DE LOS RESIDUOS PELIGROSOS EN EL DEPARTAMENTO.	ORIENTACIONES	3	0	0	NO PROGRAMADA	0.0%

AVANCE DE LAS METAS DEL PLAN DE DESARROLLO Y PLAN INDICATIVO A 31 DE DICIEMBRE DE 2008

01	SUBPROGRAMA	SECRETARIA	ORIGEN DE LA META	META CUATRIENIO	UNIDAD DE MEDIDA	VALOR NETO DE LA META DEL CUATRIENIO	META NETA 2008	AVANCE NETO 2008	CUMPLIMIENTO DE LA META DEL 2008	AVANCE DEL CUATRIENIO
162	1.6.2. EL PLAN ES: AGUA PARA TODOS (PDA)	SHRM	PI	ELABORAR UN ESTUDIO CONTEXTUALIZADO EN LA GESTIÓN INTEGRAL DE RESIDUOS SÓLIDOS QUE CONTRIBUYA AL FORTALECIMIENTO DE LA REGIÓN CAPITAL .	ESTUDIO	1	0	0	NO PROGRAMADA	0.0%
163		SHRM	PI	PROVEER SOPORTE AMBIENTAL PARA EL DESARROLLO DE CUATRO (4) CONTRATOS DE INTERVENTORÍA DEL RELLENO SANITARIO NUEVO MONDOÑEDO.	CONTRATOS	4	0	0	NO PROGRAMADA	0.0%
152		SOP	PD	DISMINUIR EN UN 50% EL DEFICIT DE COBERTURA EN ALCANTARILLADO EN LAS ZONAS URBANAS (66.072 CONEXIONES)	CONEXIONES	66,072	583	502	86%	0.8%
153		SOP	PD	REDUCIR EN UN 75% (61 MUNICIPIOS) EL DEFICIT DE LA COBERTURA REAL DEL SERVICIO DE ACUEDUCTO EN LA ZONA URBANA.	MUNICIPIOS	61	2	0	0%	0.0%
154		SOP	PD	REDUCIR EN UN 50% (50.202 CONEXIONES) EL DEFICIT DE LA COBERTURA DEL SERVICIO DE ACUEDUCTO EN LAS ZONAS RURALES.	CONEXIONES	50,202	11067	7809	71%	15.6%
155		SOP	PD	REDUCIR EN EL 50% (12,000 UNIDADES SANITARIAS) EL DEFICIT ACTUAL DE COBERTURA DE SANEAMIENTO BÁSICO DEL SECTOR RURAL, CON LA CONSTRUCCIÓN DE UNIDADES SANITARIAS EN PREDIOS LEGALIZADOS.	UNIDADES SAITARI	12,000	0	144	100%	1.2%
156		SOP	PD	120 PLANTAS DE TRATAMIENTO DE AGUAS RESIDUALES EN LAS ZONAS URBANAS Y CENTROS POBLADOS EN FUNCIONAMIENTO	PLANTAS	120	0	0	NO PROGRAMADA	0.0%
157		SOP	PD	GARANTIZAR QUE EL 50% DE LOS ACUEDUCTOS DE ZONA RURAL (300) , LEGALMENTE CONSTITUIDOS (600), CUENTEN CON PLANTAS DE TRATAMIENTO DE AGUA POTABLE	PLANTAS	300	0	5	100%	1.7%
158		SOP	PD	LOGRAR QUE EL 100% (86) DE LOS MUNICIPIOS PRESTADORES DIRECTOS ADOPTEN PROCESOS DE TRANSFORMACIÓN EMPRESARIAL EN LOS TÉRMINOS ESTABLECIDOS EN LA LEY 142 DE 1994.	MUNICIPIOS	86	5	2	40%	2.3%
159		SOP	PI	100% (116) DE LOS MUNICIPIOS APOYADOS PARA LA IMPLEMENTACIÓN DE LOS PGIRS	MUNICIPIOS	116	0	0	NO PROGRAMADA	0.0%
160		SOP	PI	FORMULACIÓN, ACTUALIZACIÓN Y AJUSTES DE 76 PLANES MAESTROS DE ACUEDUCTO Y ALCANTARILLADO.	MUNICIPIOS	76	0	0	NO PROGRAMADA	0.0%
161		SOP	PI	ADELANTAR EL DIAGNÓSTICO RURAL DE AGUA POTABLE Y SANEAMIENTO BÁSICO EN LOS 116 MUNICIPIOS DEL DEPARTAMENTO.	MUNICIPIOS	116	0	2	100%	1.7%
457		SOP	PI	ATENCIÓN DE EMERGENCIAS EN LOS SISTEMAS DE ACUEDUCTO Y ALCANTARILLADO EN 20 MUNICIPIOS DEL DEPARTAMENTO	MUNICIPIOS	20	10	11	100%	55.0%

AVANCE DE LAS METAS DEL PLAN DE DESARROLLO Y PLAN INDICATIVO A 31 DE DICIEMBRE DE 2008

SUBPROGRAMA	SECRETARIA	ORIGEN DE LA META	META CUATRIENIO	UNIDAD DE MEDIDA	VALOR NETO DE LA META DEL CUATRIENIO	META NETA 2008	AVANCE NETO 2008	CUMPLIMIENTO DE LA META DEL 2008	AVANCE DEL CUATRIENIO
1.7.1. Mejor casa: mejor hogar	SHRM	PD	MEJORAR 15.000 UNIDADES DE VIVIENDA EN LAS ZONAS RURAL Y URBANA (PRIORITARIA Y SOCIAL) DEL DEPARTAMENTO.	VIVIENDAS	15,000	0	1369	100%	9.1%
	SHRM	PD	DOTAR DE INFRAESTRUCTURA URBANÍSTICA A 500 VIVIENDAS DE INTERÉS PRIORITARIO Y SOCIAL EN LA ZONA URBANA.	VIVIENDAS	500	0	0	NO PROGRAMADA	0.0%
	SHRM	PI	APOYO A LA TITULACIÓN Y RECONOCIMIENTO DE 500 PREDIOS EN LA ZONA URBANA Y RURAL	PREDIOS	500	0	0	NO PROGRAMADA	0.0%
	SHRM	PI	FORTALECIMIENTO INSTITUCIONAL A LOS 116 MUNICIPIOS EN EL DESARROLLO DE LA POLÍTICA DE VIVIENDA Y GESTIÓN DEL SUELO	MUNICIPIOS	116	0	38	100%	32.8%

AVANCE DE LAS METAS DEL PLAN DE DESARROLLO Y PLAN INDICATIVO A 31 DE DICIEMBRE DE 2008

	SUBPROGRAMA	SECRETARIA	ORIGEN DE LA META	META CUATRIENIO	UNIDAD DE MEDIDA	VALOR NETO DE LA META DEL CUATRIENIO	META NETA 2008	AVANCE NETO 2008	CUMPLIMIENTO DE LA META DEL 2008	AVANCE DEL CUATRIENIO
01										
168	1.7.2. Nuevos techos para la equidad	SHRM	PD	APOYAR LA CONSTRUCCIÓN DE 30.000 UNIDADES DE VIVIENDA DE INTERÉS PRIORITARIO Y SOCIAL	VIVIENDAS	30,000	50	2081	100%	6.9%
169		SHRM	PD	PROMOVER Y GESTIONAR EL DESARROLLO DE 2 MACROPROYECTOS HABITACIONALES.	MACROPROYECTO	2	0	0	NO PROGRAMADA	0.0%
170		SHRM	PD	DOTAR DE INFRAESTRUCTURA URBANISTICA A PROYECTOS DE VIVIENDA NUEVA PARA BENEFICIAR 500 SOLUCIONES DE INTERES SOCIAL Y PRIORITARIO	VIVIENDAS	500	0	29	100%	5.8%
171		SHRM	PD	APOYAR LA APLICACIÓN DE 5.000 MICROCRÉDITOS PARA LA CONSTRUCCIÓN Y MEJORAMIENTO DE VIVIENDA RURAL Y URBANA DE INTERÉS PRIORITARIO Y SOCIAL	MICROCREDITOS	5,000	0	0	NO PROGRAMADA	0.0%
172		SHRM	PI	CREACION Y PUESTA EN MARCHA DEL BANCO DEPARTAMENTAL DE MATERIALES.	%	100%	30%	33%	100%	32.8%

AVANCE DE LAS METAS DEL PLAN DE DESARROLLO Y PLAN INDICATIVO A 31 DE DICIEMBRE DE 2008

01	SUBPROGRAMA	SECRETARIA	ORIGEN DE LA META	META CUATRIENIO	UNIDAD DE MEDIDA	VALOR NETO DE LA META DEL CUATRIENIO	META NETA 2008	AVANCE NETO 2008	CUMPLIMIENTO DE LA META DEL 2008	AVANCE DEL CUATRIENIO
173	1.8.1. CULTURA, PATRIMONIO DE TODOS	SCTD	PD	CONSTITUIR EL PALACIO DE SAN FRANCISCO COMO CENTRO PARA LA DIVULGACIÓN Y PROMOCIÓN DE LAS EXPRESIONES ARTÍSTICAS Y EL PATRIMONIO CULTURAL EN UN 100% DE CUNDINAMARCA.	%	100%	10%	1%	10%	1.0%
174		SCTD	PD	DOTAR 28 BIBLIOTECAS PÚBLICAS MUNICIPALES	BIBLIOTECAS	28	9	7	78%	25.0%
175		SCTD	PD	FORTALECER 88 BIBLIOTECAS EXISTENTES Y 28 NUEVAS	BIBLIOTECAS	116	0	0	NO PROGRAMADA	0.0%
176		SCTD	PI	CREAR 3 BIBLIOTECAS REGIONALES.	BIBLIOTECAS	3	0	0	NO PROGRAMADA	0.0%
177		SCTD	PD	COFINANCIAR Y ASISTIR TÉCNICAMENTE LAS ESCUELAS DE FORMACIÓN ARTÍSTICA Y CULTURAL, EN EL 100% (116) DE LOS MUNICIPIOS.	MUNICIPIOS	464	116	98	84%	21.1%
178		SCTD	PD	FOMENTAR LAS MANIFEST. ARTÍSTICAS, CULTURALES Y DE TRADICIÓN, CON LA COFINANCIACIÓN DE 30 EVENTOS MUNICIPALES.	EVENTOS	120	30	66	100%	55.0%
179		SCTD	PD	FOMENTAR LAS MANIFEST. ARTÍSTICAS, CULTURALES Y DE TRADICIÓN, CON LA COFINANCIACIÓN DE 20 EVENTOS REGIONALES.	EVENTOS	80	20	18	90%	22.5%
180		SCTD	PD	FOMENTAR LAS MANIFEST. ARTÍSTICAS, CULTURALES Y DE TRADICIÓN, CON LA COFINANCIACIÓN DE 10 EVENTOS DEPARTAM.	EVENTOS	40	10	16	100%	40.0%
181		SCTD	PD	FOMENTAR LAS MANIFEST. ARTÍSTICAS, CULTURALES Y DE TRADICIÓN CON LA COFINANCIACIÓN DE 5 EVENTOS NACIONALES.	EVENTOS	20	5	9	100%	45.0%
182		SCTD	PD	FOMENTAR LAS MANIFEST. ARTÍSTICAS, CULTURALES Y DE TRADICIÓN CON LA COFINANCIACIÓN DE 3 EVENTOS INTERNACIONALES.	EVENTOS	12	3	3	100%	25.0%
183		SCTD	PD	CONTRIBUIR A LA DOTACIÓN DE 116 BANDAS MUSICALES MUNICIPALES.	MUNICIPIOS	116	24	24	100%	20.7%
184		SCTD	PD	CONTRIBUIR A LA CAPACITACIÓN DE 116 BANDAS MUSICALES MUNICIPALES.	MUNICIPIOS	116	32	32	100%	27.6%

AVANCE DE LAS METAS DEL PLAN DE DESARROLLO Y PLAN INDICATIVO A 31 DE DICIEMBRE DE 2008

01	SUBPROGRAMA	SECRETARIA	ORIGEN DE LA META	META CUATRIENIO	UNIDAD DE MEDIDA	VALOR NETO DE LA META DEL CUATRIENIO	META NETA 2008	AVANCE NETO 2008	CUMPLIMIENTO DE LA META DEL 2008	AVANCE DEL CUATRIENIO
185	1.8.1. CULTURA, PATRIMONIO DE TODOS	SCTD	PI	APOYAR ANUALMENTE 15 EVENTOS BANDÍSTICOS.	EVENTOS	60	15	15	100%	25.0%
186		SCTD	PD	REALIZAR Y DIFUNDIR 12 INVESTIGACIONES PARA LA VALORACIÓN Y CONSERVACIÓN DEL PATRIMONIO CULTURAL DEL DEPARTAMENTO.	INVESTIGACIONES	12	2	0	0%	0.0%
187		SCTD	PI	REALIZACIÓN DE 120 CONCIERTOS DE LA ORQUESTA FILARMÓNICA.	CONCIERTOS	120	0	0	NO PROGRAMADA	0.0%
188		SCTD	PI	REALIZAR 145 CONCIERTOS DE LA BANDA SINFÓNICA	CONCIERTOS	145	35	24	69%	16.6%
189		SCTD	PI	REALIZAR 80 PRESENTACIONES DEL ORFEÓN DE CUNDINAMARCA.	PRESENTACIONES	80	20	20	100%	25.0%
190		SCTD	PI	RESTAURAR, CONSERVAR Y ADECUAR CINCO INMUEBLES, DECLARADOS BIENES DE INTERÉS CULTURAL DEPARTAMENTAL.	INMUEBLES	5	1	1	100%	20.0%
191		SCTD	PI	REALIZAR 200 ACTIVIDADES QUE PROMUEVAN LAS MANIFESTACIONES ARTÍSTICAS Y CULTURALES, MÚSICAS FOLCLÓRICAS POPULARES Y GRUPOS DE CÁMARA.	ACTIVIDADES	200	35	30	86%	15.0%
192		SCTD	PI	ADECUAR 5 ESPACIOS CULTURALES PARA EL FOMENTO Y DIVULGACIÓN.	ESPACIOS	5	0	0	NO PROGRAMADA	0.0%
193		SCTD	PI	REALIZAR Y APOYAR 25 ACTIVIDADES MUSICALES DE AGRUPACIONES CORALES.	ACTIVIDADES	25	4	3	75%	12.0%
194		SCTD	PI	FORMULAR EL 100% DEL PLAN DECENAL DE CULTURA PARA EL DEPARTAMENTO DE CUNDINAMARCA.	PLAN	1	0	0	NO PROGRAMADA	0.0%
195	SCTD	PI	ELABORAR EL 100% DEL PLAN DEPARTAMENTAL DE MÚSICA, ARTICULADO CON EL PLAN NACIONAL DE MÚSICA.	PLAN	1	0	0	NO PROGRAMADA	0.0%	

AVANCE DE LAS METAS DEL PLAN DE DESARROLLO Y PLAN INDICATIVO A 31 DE DICIEMBRE DE 2008

SUBPROGRAMA	SECRETARIA	ORIGEN DE LA META	META CUATRIENIO	UNIDAD DE MEDIDA	VALOR NETO DE LA META DEL CUATRIENIO	META NETA 2008	AVANCE NETO 2008	CUMPLIMIENTO DE LA META DEL 2008	AVANCE DEL CUATRIENIO
196 1.9.1. ACTIVIDAD FISICA, RECREACION Y DEPSORTE PARA TODOS	SCTD	PD	ATENDER ANUALMENTE A 320.000 PERSONAS EN PROYECTOS DE RECREACIÓN, ACTIVIDAD FÍSICA Y DEPORTE SOCIAL COMUNITARIO.	PERSONAS	1,280,000	320000	162790	51%	12.7%

AVANCE DE LAS METAS DEL PLAN DE DESARROLLO Y PLAN INDICATIVO A 31 DE DICIEMBRE DE 2008

SUBPROGRAMA	SECRETARIA	ORIGEN DE LA META	META CUATRIENIO	UNIDAD DE MEDIDA	VALOR NETO DE LA META DEL CUATRIENIO	META NETA 2008	AVANCE NETO 2008	CUMPLIMIENTO DE LA META DEL 2008	AVANCE DEL CUATRIENIO
1.9.2. SEMILLERO DEPORTIVO	SCTD	PD	BENEFICIAR ANUALMENTE A 107.000 NIÑOS, NIÑAS Y JÓVENES EN LOS PROYECTOS DEL DEPORTE FORMATIVO Y DEL DEPORTE EDUCATIVO.	PERSONAS	428,000	107000	90458	85%	21.1%

AVANCE DE LAS METAS DEL PLAN DE DESARROLLO Y PLAN INDICATIVO A 31 DE DICIEMBRE DE 2008

01	SUBPROGRAMA	SECRETARIA	ORIGEN DE LA META	META CUATRIENIO	UNIDAD DE MEDIDA	VALOR NETO DE LA META DEL CUATRIENIO	META NETA 2008	AVANCE NETO 2008	CUMPLIMIENTO DE LA META DEL 2008	AVANCE DEL CUATRIENIO
198	1.9.3. TERRITORIO DE CAMPEONES	SCTD	PD	ATENDER ANUALMENTE A 80 DEPORTISTAS DE ALTO RENDIMIENTO CON EL PLAN ESTRELLAS DE CUNDINAMARCA	DEPORTISTAS	320	80	95	100%	29.7%
199		SCTD	PD	ORGANIZAR 7 CAMPEONATOS DEPORTIVOS DE CARÁCTER NACIONAL E INTERNACIONAL Y/O MUNDIAL EN DEPORTES RECONOCIDOS DEL CICLO OLÍMPICO, PARALÍMPICO Y SORDOLÍMPICO.	CAMPEONATOS	7	0	0	NO PROGRAMADA	0.0%
200		SCTD	PD	GARANTIZAR Y MANTENER LA PREPARACIÓN DE 1.800 DEPORTISTAS PARA LA PARTICIPACIÓN EN LOS JUEGOS DEPORTIVOS NACIONALES Y JUEGOS DEPORTIVOS PARANACIONALES.	DEPORTISTAS	1,800	450	383	85%	21.3%
201		SCTD	PI	FORMAR INTEGRALMENTE A 163 DEPORTISTAS DE RENDIMIENTO Y DE LA RESERVA DEPORTIVA, EN EL CENTRO DE RENDIMIENTO DE CUNDINAMARCA CERCUN.	DEPORTISTAS	163	0	0	NO PROGRAMADA	0.0%
202		SCTD	PI	REALIZAR 18.360 VALORACIONES ESPECIALIZADAS EN MEDICINA DEPORTIVA A 1.530 DEPORTISTAS DE RENDIMIENTO Y DE LA RESERVA DEPORTIVA.	VALORACIONES	18,360	4590	4541	99%	24.7%
203		SCTD	PI	CAPACITAR Y FORMAR 2.197 PERSONAS DEL DEPORTE ASOCIADO.	PERSONAS	2,197	0	332	100%	15.1%
204		SCTD	PI	COFINANCIAR 434 EVENTOS INSTITUCIONALES, MUNICIPALES, REGIONALES, DEPARTAMENTALES, NACIONALES E INTERNACIONALES.	EVENTOS	434	119	86	72%	19.8%

AVANCE DE LAS METAS DEL PLAN DE DESARROLLO Y PLAN INDICATIVO A 31 DE DICIEMBRE DE 2008

SUBPROGRAMA	SECRETARIA	ORIGEN DE LA META	META CUATRIENIO	UNIDAD DE MEDIDA	VALOR NETO DE LA META DEL CUATRIENIO	META NETA 2008	AVANCE NETO 2008	CUMPLIMIENTO DE LA META DEL 2008	AVANCE DEL CUATRIENIO
1.10.1 Más biodiversidad, mejor comunidad	SHRM	PD	APOYAR LA REFORESTACIÓN DE 1.000 HECTÁREAS.	HECTAREAS	1,000	0	0	NO PROGRAMADA	0.0%
	SHRM	PD	EJECUTAR 4 ACCIONES PARA EL CONTROL DE LA PROLIFERACIÓN DE LA VEGETACIÓN ACUÁTICA EN LA LAGUNA DE FÚQUENE Y DEMÁS ECOSISTEMAS LÉNTICOS	ACCIONES	4	0	0	NO PROGRAMADA	0.0%
	SHRM	PD	APOYAR LA ELABORACIÓN E IMPLEMENTACIÓN DE UN PLAN DE MANEJO AMBIENTAL PARA CORREDORES ECOLÓGICOS, ÁREAS PROTEGIDAS Y DE RESERVA.	PLAN	1	0	0	NO PROGRAMADA	0.0%
	SHRM	PI	APOYO PARA LA FORMULACIÓN E IMPLEMENTACIÓN DE UN PLAN ECOTURÍSTICO Y DE INVESTIGACIÓN CON APROPIACIÓN DEL CONOCIMIENTO	PLAN	1	0	0	NO PROGRAMADA	0.0%
	SHRM	PI	EJECUTAR 500 METROS CÚBICOS DE OBRAS BIOMECÁNICAS O MECÁNICAS	M3	500	0	0	NO PROGRAMADA	0.0%
	SHRM	PI	APOYO EN LA ELABORACIÓN E IMPLEMENTACIÓN DEL PLAN DE DESARROLLO FORESTAL DEL DEPARTAMENTO	PLAN	1	0	0	NO PROGRAMADA	0.0%
	SHRM	PI	PRESERVACION DE LA BIODIVERSIDAD EJECUTANDO UNA ACCIÓN DE CONTROL, DIVULGACIÓN Y/O CUIDADO DE FLORA Y FAUNA SILVESTRE	ACCION	1	0	0	NO PROGRAMADA	0.0%
	SHRM	PI	CONFORMACIÓN DE UNA INSTANCIA DE COORDINACIÓN Y ARTICULACIÓN DE LA GESTIÓN AMBIENTAL EN EL DEPARTAMENTO DE CUNDINAMARCA.	INSTANCIA	1	0	0	NO PROGRAMADA	0.0%

AVANCE DE LAS METAS DEL PLAN DE DESARROLLO Y PLAN INDICATIVO A 31 DE DICIEMBRE DE 2008

SUBPROGRAMA	SECRETARIA	ORIGEN DE LA META	META CUATRIENIO	UNIDAD DE MEDIDA	VALOR NETO DE LA META DEL CUATRIENIO	META NETA 2008	AVANCE NETO 2008	CUMPLIMIENTO DE LA META DEL 2008	AVANCE DEL CUATRIENIO
1.10.2 Mecanismos de Desarrollo Limpio (MDL)	SHRM	PD	IDENTIFICAR Y PROMOVER 2 PROYECTOS DE IMPACTO DEPARTAMENTAL EN MECANISMOS DE DESARROLLO LIMPIO	PROYECTOS	2	0	0	NO PROGRAMADA	0.0%

AVANCE DE LAS METAS DEL PLAN DE DESARROLLO Y PLAN INDICATIVO A 31 DE DICIEMBRE DE 2008

01	SUBPROGRAMA	SECRETARIA	ORIGEN DE LA META	META CUATRIENIO	UNIDAD DE MEDIDA	VALOR NETO DE LA META DEL CUATRIENIO	META NETA 2008	AVANCE NETO 2008	CUMPLIMIENTO DE LA META DEL 2008	AVANCE DEL CUATRIENIO
216	1.10.3. GESTION INTEGRAL DE RIESGO PARA LA PREVENCION Y ATENCION DE DESASTRES	SGOB	PD	APOYAR LA PREVENCION, MITIGACION Y ATENCION DE EMERGENCIAS Y DESASTRES EN 30 MUNICIPIOS	MUNICIPIOS	30	84	21	25%	70.0%
217		SGOB	PD	FORTALECER LA CAPACIDAD OPERATIVA Y DE RESPUESTA ANTE EMERGENCIAS Y DESASTRES EN 15 PROVINCIAS DEL DEPARTAMENTO	PROVINCIAS	15	4	4	100%	26.7%
218		SGOB	PD	ARTICULAR EL SISTEMA INTEGRADO DE INFORMACION EN GESTION DEL RIESGO Y DESASTRES PARA CUNDINAMRCA	%	100%	10%	10%	100%	10.0%
219		SGOB	PI	FORMULACION DE UN PLAN DE GESTION INTEGRAL DEL RIESGO EMERGENCIAS Y DESASTRES REGION CAPITAL Y SU ARTICULACION CON LAS PROVINCIAS	PLAN	1	0.1	0.15	100%	15.0%
214		SHRM	PI	APOYO EN LA CONSTRUCCIÓN DE 500 UNIDADES DE VIVIENDA PARA REUBICAR A FAMILIAS LOCALIZADAS EN ZONAS DE ALTO RIESGO Y AFECTADAS POR DESASTRES NATURALES.	VIVIENDAS	500	0	121	100%	24.2%
143		SS	PD TXT	FORMULAR LOS PLANES HOSPITALARIOS DE PREVENCIÓN, MITIGACIÓN Y SUPERACIÓN DE LAS EMERGENCIAS Y DESASTRES EN LOS 52 HOSPITALES DE LA RED PÚBLICA DEL DEPARTAMENTO , (37 RED ADSCRITA Y 15 DESCENTRALIZADOS) Y 116 IPS PRIVADAS DEL DEPARTAMENTO	NUMERO	131	33	28	85%	21.4%

AVANCE DE LAS METAS DEL PLAN DE DESARROLLO Y PLAN INDICATIVO A 31 DE DICIEMBRE DE 2008

01	SUBPROGRAMA	SECRETARIA	ORIGEN DE LA META	META CUATRIENIO	UNIDAD DE MEDIDA	VALOR NETO DE LA META DEL CUATRIENIO	META NETA 2008	AVANCE NETO 2008	CUMPLIMIENTO DE LA META DEL 2008	AVANCE DEL CUATRIENIO
220	1.11.1. APROPIACION DE LA CIENCIA Y COMUNIDADES DE APRENDIZAJE	SP	PD	REALIZAR ANUALMENTE UNA SEMANA DEPARTAMENTAL DE LA CIENCIA Y LA TECNOLOGÍA	SEMANA	4	1	1	100%	25.0%
221		SP	PD	INSTITUCIONALIZAR POR MEDIO DE ORDENANZA LA POLÍTICA DEPARTAMENTAL DE C&T+I.	UNIDAD	1	0	0	NO PROGRAMADA	0.0%
222		SP	PI	REALIZAR 12 EVENTOS DE GESTION DE CONOCIMIENTO PARA FUNCIONARIOS DEL DEPARTAMENTO (CONVERSATORIOS, DIPLOMADOS Y/O ESPECIALIZACIONES, ETC)	EVENTOS	12	0	0	NO PROGRAMADA	0.0%
223		SP	PI	REALIZAR 4 EVENTOS SOBRE DIÁLOGO DE SABERES E IDENTIDAD CULTURAL	EVENTOS	4	0	0	NO PROGRAMADA	0.0%
224		SP	PI	REALIZAR 4 EVENTOS DE RESCATE DEL SABER ACUMULADO CON INVESTIGADORES PENSIONADOS DEL DEPARTAMENTO	EVENTOS	4	0	0	NO PROGRAMADA	0.0%
225		SP	PI	APOYAR LA FORMACIÓN DE 4 INVESTIGADORES DE ACUERDO A LAS VOCACIONES REGIONALES, EN LA UDEC Y OTRAS INSTANCIAS.	INVESTIGADORES	4	0	0	NO PROGRAMADA	0.0%
226		SP	PI	REALIZAR 8 CAPACITACIONES EN GESTIÓN DEL CONOCIMIENTO PARA ACTORES SOCIALES EXTERNOS RELEVANTES DEL DEPARTAMENTO.	CAPACITACIONES	8	0	0	NO PROGRAMADA	0.0%
227		SP	PI	APOYAR LA CONVERSIÓN DE 2 ESCUELAS NORMALES DEPARTAMENTALES EN CDT'S EDUCATIVOS	UNIDAD	2	0	0	NO PROGRAMADA	0.0%
228		SP	PI	PROMOVER 20 PASANTIAS DE ESTUDIANTES DE BÁSICA Y MEDIA EN CENTROS INTERACTIVOS, MUSEOS CIENTÍFICOS, CENTROS DE DESARROLLO TECNOLÓGICO O CENTROS DE INVESTIGACIÓN	PASANTIAS	20	0	0	NO PROGRAMADA	0.0%
229		SP	PI	REALIZAR 4 OLIMPIADAS BIANUALES DE CIENCIAS BÁSICAS, SOCIALES, HUMANAS Y NATURALES.	OLIMPIADAS	8	0	0	NO PROGRAMADA	0.0%
230		SP	PI	REALIZAR 20 PROYECTOS DE INVESTIGACION EN AULA, CLUBES DE CIENCIA Y SIMILARES	PROYECTOS	20	0	0	NO PROGRAMADA	0.0%
231		SP	PI	APOYAR UN PROGRAMA DE LECTOESCRITURA EN CONVENIO CON UNIVERSIDADES PARA 20 INSTITUCIONES EDUCATIVAS	INSTITUCIONES	20	0	0	NO PROGRAMADA	0.0%
232		SP	PI	ENTREGA DE 3 PREMIOS COMPARTIR A LA INNOVACIÓN EDUCATIVA	PREMIOS	3	0	0	NO PROGRAMADA	0.0%
233		SP	PI	IMPLEMENTAR 20 COMUNIDADES DE APRENDIZAJE	COMUNIDADES	20	0	0	NO PROGRAMADA	0.0%

AVANCE DE LAS METAS DEL PLAN DE DESARROLLO Y PLAN INDICATIVO A 31 DE DICIEMBRE DE 2008

SUBPROGRAMA	SECRETARIA	ORIGEN DE LA META	META CUATRIENIO	UNIDAD DE MEDIDA	VALOR NETO DE LA META DEL CUATRIENIO	META NETA 2008	AVANCE NETO 2008	CUMPLIMIENTO DE LA META DEL 2008	AVANCE DEL CUATRIENIO
234	SP	PI	REALIZAR UN PROGRAMA RADIAL TRIMESTRAL DE IDTI EN EMISORAS COMUNITARIAS	PROGRAMA	12	0	0	NO PROGRAMADA	0.0%
235	SP	PI	CONFORMACIÓN Y OPERACION DE UN CENTRO DE PENSAMIENTO Y PROSPECTIVA	CENTRO	1	0	0	NO PROGRAMADA	0.0%

AVANCE DE LAS METAS DEL PLAN DE DESARROLLO Y PLAN INDICATIVO A 31 DE DICIEMBRE DE 2008

SUBPROGRAMA	SECRETARIA	ORIGEN DE LA META	META CUATRIENIO	UNIDAD DE MEDIDA	VALOR NETO DE LA META DEL CUATRIENIO	META NETA 2008	AVANCE NETO 2008	CUMPLIMIENTO DE LA META DEL 2008	AVANCE DEL CUATRIENIO
1.11.2. INNOVACION E INVESTIGACION EN LA PRACTICA	SP	PD	FORMULAR 5 AGENDAS DE INVESTIGACIÓN, DESARROLLO TECNOLÓGICO E INNOVACIÓN PARA LOS SECTORES DE AGRICULTURA, SALUD, EDUCACION, AMBIENTE Y SOCIAL.	AGENDAS	5	0	0	NO PROGRAMADA	0.0%

AVANCE DE LAS METAS DEL PLAN DE DESARROLLO Y PLAN INDICATIVO A 31 DE DICIEMBRE DE 2008

	SUBPROGRAMA	SECRETARIA	ORIGEN DE LA META	META CUATRIENIO	UNIDAD DE MEDIDA	VALOR NETO DE LA META DEL CUATRIENIO	META NETA 2008	AVANCE NETO 2008	CUMPLIMIENTO DE LA META DEL 2008	AVANCE DEL CUATRIENIO
01	1.11.2. INNOVACION E INVESTIGACION EN LA PRACTICA	SP	PI	IMPLEMENTAR 4 EXPERIENCIAS DE LA METODOLOGÍA DE COMITÉS DE INVESTIGACIÓN AGRÍCOLA LOCAL CIAL EN SENDOS MUNICIPIOS	MUNICIPIOS	4	0	0	NO PROGRAMADA	0.0%
237		SP	PI	COFINANCIAR 8 PROYECTOS DE INVESTIGACIÓN, DESARROLLO TECNOLÓGICO E INNOVACIÓN	PROYECTOS	8	0	0	NO PROGRAMADA	0.0%
238		SP	PI	GESTIONAR Y DESARROLLAR UN MUNICIPIO DEL CONOCIMIENTO	MUNICIPIOS	1	0	0	NO PROGRAMADA	0.0%
239		SP	PI	REALIZAR UN CONVENIO CON UNA ESCUELA DE DISEÑO PARA INNOVACIÓN EMPRESARIAL	CONVENIO	1	0	0	NO PROGRAMADA	0.0%
240		SCDE	PI	APOYAR 2 PROCESOS DE INNOVACIÓN EN 2 CADENAS PRODUCTIVAS PRIORIZADAS EN LA AGENDA REGIONAL INTERNA Y OTRAS		2	0	0	NO PROGRAMADA	0.0%
241										

AVANCE DE LAS METAS DEL PLAN DE DESARROLLO Y PLAN INDICATIVO A 31 DE DICIEMBRE DE 2008

SUBPROGRAMA	SECRETARIA	ORIGEN DE LA META	META CUATRIENIO	UNIDAD DE MEDIDA	VALOR NETO DE LA META DEL CUATRIENIO	META NETA 2008	AVANCE NETO 2008	CUMPLIMIENTO DE LA META DEL 2008	AVANCE DEL CUATRIENIO
2.1.1. CUNDINAMARCA CAMPESINA, ASOCIADA, EMPRESARIAL Y COMPETITIVA	SA	PD	VINCULAR A 30.000 NUEVOS USUARIOS A CRÉDITO AGROPECUARIO, MEDIANTE LA IMPLEMENTACIÓN DE UN SISTEMA DE GARANTÍAS, ESTRUCTURACIÓN DE PROYECTOS E ICRCUND	USUARIOS	30,000	1000	2089	100%	7.0%

AVANCE DE LAS METAS DEL PLAN DE DESARROLLO Y PLAN INDICATIVO A 31 DE DICIEMBRE DE 2008

01	SUBPROGRAMA	SECRETARIA	ORIGEN DE LA META	META CUATRIENIO	UNIDAD DE MEDIDA	VALOR NETO DE LA META DEL CUATRIENIO	META NETA 2008	AVANCE NETO 2008	CUMPLIMIENTO DE LA META DEL 2008	AVANCE DEL CUATRIENIO
243	2.1.1. CUNDINAMARCA CAMPESINA, ASOCIADA, EMPRESARIAL Y COMPETITIVA	SA	PD	APOYAR LA INCUBACIÓN DE 300 INICIATIVAS EMPRESARIALES Y LA PRESENTACIÓN DE PROYECTOS A FONDOS DE COFINANCIACIÓN	INICIATIVAS	300	0	0	NO PROGRAMADA	0.0%
244		SA	PD	FORMULAR Y EJECUTAR EL PLAN DE MODERNIZACIÓN DE LOS PROCESOS DE COMERCIALIZACIÓN A TRAVÉS DE 4 ALIANZAS CONCERTADAS CON ALMACENES DE CADENA DE GRANDES SUPERFICIES.	ALIANZAS	4	0	1	100%	25.0%
245		SA	PD	ESTABLECER 10 AGROREDES PARA SU VINCULACIÓN AL PLAN MAESTRO DE ABASTECIMIENTO	AGRORED	10	2	1	50%	10.0%
246		SA	PD	REALIZAR UN PROGRAMA DE MARKETING TERRITORIAL AL 100% PARA LOS PRODUCTOS DE CUNDINAMARCA	PROGRAMA	1	1	0	0%	0.0%
247		SA	PI	PROMOVER LA PARTICIPACIÓN DE PRODUCTORES AGROPECUARIOS Y EMPRESARIOS EN 12 FERIAS ESPECIALIZADAS Y EVENTOS DE CARÁCTER NACIONAL Y/O INTERNACIONAL	FERIAS	12	0	4	100%	33.3%
248		SA	PI	DISEÑAR Y OPERAR 5 PROGRAMAS DE FORMACIÓN EMPRESARIAL QUE SE ADAPTEN A LOS REQUERIMIENTOS DE LOS EMPRESARIOS.	PROGRAMAS	5	0	1	100%	20.0%
249		SA	PI	116 MUNICIPIOS APOYADOS EN LA CELEBRACIÓN DEL DÍA DEL CAMPESINO	MUNICIPIOS	116	55	0	0%	0.0%
250		SA	PD	ADECUADAR 3.000 HECTÁREAS CON DISTRITOS DE RIEGO	HECTAREAS	3,000	410	901	100%	30.0%
251		SA	PD	FORTALECER EL DISTRITO DE LA RAMADA A TRAVÉS DE LA COOPERACIÓN INSTITUCIONAL	UNIDAD	1	0	0	NO PROGRAMADA	0.0%
252		SA	PD	COFINANCIAR EL ACCESO DE 350 FAMILIAS AL PROGRAMA DE REFORMA AGRARIA.	FAMILIAS	350	0	0	NO PROGRAMADA	0.0%
253		SA	PD	DESARROLLAR Y FORTALECER 19 CADENAS PRODUCTIVAS AGROPECUARIAS, CON ÉNFASIS EN CULTIVOS PROMISORIOS, PARA EL ABASTECIMIENTO DE LA REGIÓN CAPITAL.	CADENAS	76	19	19	100%	25.0%
254		SA	PD	ORGANIZAR 10 BANCOS DE MAQUINARIA Y EQUIPOS DE TRANSFORMACIÓN PRIMARIA CON LA PARTICIPACIÓN DE LOS MUNICIPIOS Y EL SECTOR PRIVADO.	BANCO	10	0	4	100%	40.0%

AVANCE DE LAS METAS DEL PLAN DE DESARROLLO Y PLAN INDICATIVO A 31 DE DICIEMBRE DE 2008

01	SUBPROGRAMA	SECRETARIA	ORIGEN DE LA META	META CUATRIENIO	UNIDAD DE MEDIDA	VALOR NETO DE LA META DEL CUATRIENIO	META NETA 2008	AVANCE NETO 2008	CUMPLIMIENTO DE LA META DEL 2008	AVANCE DEL CUATRIENIO
255	2.1.1. CUNDINAMARCA CAMPESINA, ASOCIADA, EMPRESARIAL Y COMPETITIVA	SA	PI	APOYAR LA LEGALIZACIÓN DE 800 TÍTULOS DE PREDIOS BALDÍOS E INCAUTADOS	TITULOS	800	0	150	100%	18.8%
256		SA	PI	APOYAR LA IMPLEMENTACIÓN DE 500 EMPRENDIMIENTOS PRODUCTIVOS PARA MUJERES CABEZA DE HOGAR.	EMPRENDIMIENTOS	500	50	326	100%	65.2%
257		SA	PI	INTEGRAR ESTRATÉGICAMENTE A CUNDINAMARCA CON LOS DEPARTAMENTOS DE LA REGIÓN CENTRAL CON 4 NÚCLEOS PRODUCTIVOS DE LECHE, PAPA, PALMA Y CARNE	NUCLEOS	4	0	2	100%	50.0%
258		SA	PI	PROMOVER EL DESARROLLO DE 4 PRODUCTOS AGROPECUARIOS ALTERNATIVOS	PRODUCTOS	4	0	2	100%	50.0%
259		SA	PI	116 MUNICIPIOS APOYADOS EN LA CELEBRACIÓN DE FERIAS Y EXPOSICIONES AGROPECUARIAS	MUNICIPIOS	464	116	80	69%	17.2%
260		SA	PI	FOCALIZAR LAS NECESIDADES DE VIVIENDA RURAL EN LAS 15 PROVINCIAS DEL DEPARTAMENTO	PROVINCIA	15	0	0	NO PROGRAMADA	0.0%
261		SA	PD	APOYAR A 100 EMPRESAS PEQUEÑAS Y MEDIANAS EN LA APLICACIÓN DE TÉCNICAS MODERNAS DE PRODUCCIÓN Y/O TRANSFORMACIÓN, ASEGURANDO LA CALIDAD, LA ADMISIBILIDAD SANITARIA Y EL AUMENTO DE LA PRODUCTIVIDAD.	EMPRESAS	100	0	100	100%	100.0%
262		SA	PI	DESARROLLAR UNA CADENA PRODUCTIVA AGROPECUARIA BAJO ESQUEMAS DE AGRICULTURA POR CONTRATO	UNIDAD	1	0	1	100%	100.0%
263		SA	PI	APOYAR 5 CADENAS AGROPECUARIAS PRODUCTIVAS CON ÉNFASIS EN CULTIVOS DE PANCOGER	UNIDAD	5	0	0	NO PROGRAMADA	0.0%
264		SA	PI	COFINANCIAR 20 PROYECTOS APROBADOS EN CONVOCATORIAS DE CIENCIA Y TECNOLOGÍA EN EL SECTOR AGROPECUARIO	PROYECTO	20	2	5	100%	25.0%
265		SA	PI	FORTALECER UN SISTEMA DE INFORMACIÓN GEOGRÁFICA PARA LA PLANIFICACIÓN DEL SECTOR AGROPECUARIO EN LOS 116 MUNICIPIOS	SISTEMA	1	0	0	NO PROGRAMADA	0.0%
266		SA	PI	PUBLICAR UNA EVALUACIÓN AGROPECUARIA ANUAL	PUBLICACION	4	1	0	0%	0.0%

AVANCE DE LAS METAS DEL PLAN DE DESARROLLO Y PLAN INDICATIVO A 31 DE DICIEMBRE DE 2008

01	SUBPROGRAMA	SECRETARIA	ORIGEN DE LA META	META CUATRIENIO	UNIDAD DE MEDIDA	VALOR NETO DE LA META DEL CUATRIENIO	META NETA 2008	AVANCE NETO 2008	CUMPLIMIENTO DE LA META DEL 2008	AVANCE DEL CUATRIENIO
267	2.1.1. CUNDINAMARCA CAMPESINA, ASOCIADA, EMPRESARIAL Y COMPETITIVA	SA	PI	ZONIFICAR Y CARACTERIZAR 2 CADENAS PRODUCTIVAS.	CADENAS	2	0	0	NO PROGRAMADA	0.0%
268		SA	PI	REALIZAR EL ESTUDIO PARA MEDIR EL CONFLICTO DEL USO ACTUAL DEL SUELO E IMPLEMENTAR ACCIONES PARA LOGRAR SU DISMINUCIÓN DEL 43,3% AL 33,3% (10%.)	%	10%	0%	0%	NO PROGRAMADA	0.0%
269		SA	PI	IMPLEMENTAR UN SISTEMA DE INFORMACIÓN AGROPECUARIA	SISTEMA	1	0	0	NO PROGRAMADA	0.0%
271		SA	PD	FORMULAR Y APLICAR UN PROGAMA DEPARTAMENTAL ADECUADO DE TRANSFERENCIA DE TECNOLOGÍA Y ASISTENCIA TÉCNICA EN LOS 116 MUNICIPIOS	PROGRAMA	464	116	116	100%	25.0%
272		SA	PI	ESTABLECER 3 MODELOS INTEGRALES DE CIENCIA Y TRANSFERENCIA DE TECNOLOGÍA, ARTICULADOS A LOS PROCESOS PRODUCTIVOS, EN CONCORDANCIA CON EL MANEJO SOSTENIBLE.	MODELOS	3	0	1	100%	33.3%
273		SA	PI	ARTICULAR 2 ACUERDOS DE APOYO EN INVESTIGACIÓN Y DESARROLLO DE TECNOLOGÍAS CON ORGANISMOS NACIONALES E INTERNACIONALES.	ACUERDOS	2	0	0	NO PROGRAMADA	0.0%

AVANCE DE LAS METAS DEL PLAN DE DESARROLLO Y PLAN INDICATIVO A 31 DE DICIEMBRE DE 2008

01	SUBPROGRAMA	SECRETARIA	ORIGEN DE LA META	META CUATRIENIO	UNIDAD DE MEDIDA	VALOR NETO DE LA META DEL CUATRIENIO	META NETA 2008	AVANCE NETO 2008	CUMPLIMIENTO DE LA META DEL 2008	AVANCE DEL CUATRIENIO
274	2.1.2. SECTOR AGROPECUARIO MODERNO Y EXPORTADOR	SA	PD	APOYAR EL DESARROLLO DE UN PROYECTO DE ALCOHOL CARBURANTE Y LA INSTALACIÓN DE DOS PEQUEÑAS PLANTAS DE PRODUCCIÓN DE ETANOL Y BIODIESEL EN LAS ZONAS PRODUCTORAS.	PLANTAS	2	1	1	100%	50.0%
275		SA	PD	APOYAR LA INDUSTRIALIZACIÓN DE TRES PRODUCTOS DERIVADOS DE LA CADENA LÁCTEA QUE PRESENTEN MAYORES VENTAJAS COMPETITIVAS	PRODUCTOS	3	0	0	NO PROGRAMADA	0.0%
276		SA	PI	APOYAR TÉCNICAMENTE EL REORDENAMIENTO Y MODERNIZACIÓN DE LA INFRAESTRUCTURA PRODUCTIVA EN LAS 15 PROVINCIAS.	PROVINCIAS	15	0	15	100%	100.0%
277		SA	PI	VINCULAR A 200 PRODUCTORES Y/O ASOCIACIONES A UN PROGRAMA DE AGRICULTURA POR CONTRATO, COMERCIO JUSTO, BIONEGOCIOS, BNA, DEMANDA INSTITUCIONAL Y COMITÉ DE ECONOMÍA CAMPESINA.	PRODUCTORES	200	0	120	100%	60.0%
278		SA	PD	CERTIFICAR 886 PREDIOS EN PRODUCCIÓN LIMPIA Y ORGÁNICA.	PREDIOS	886	0	0	NO PROGRAMADA	0.0%
279		SA	PD	IMPULSAR EL DESARROLLO DEL ACUERDO DE COMPETITIVIDAD DEL SECTOR FLORICULTOR E IMPLEMENTAR LOS ACUERDOS REGIONALES DE COMPETITIVIDAD PARA LAS CADENAS LÁCTEA, FRUTALES Y HORTALIZAS.	ACUERDOS	4	3	0	0%	0.0%
280		SA	PI	APOYAR EL PROGRAMA DE RENOVACIÓN CAFETERA EN 50 MUNICIPIOS	MUNICIPIOS	50	50	53	100%	100.0%
281		SA	PI	APOYAR EL DESARROLLO DE 5 PROTOCOLOS SANITARIOS, PARA LOS PRODUCTOS DE EXPORTACIÓN	PROTOCOLOS	5	0	0	NO PROGRAMADA	0.0%
282		SA	PI	REALIZAR 4 ALIANZAS CON ENTIDADES COOPERANTES INTERNACIONALES PARA EL FORTALECIMIENTO DE LOS SISTEMAS PRODUCTIVOS.	ALIANZAS	4	0	0	NO PROGRAMADA	0.0%
283		SA	PI	ESTABLECER UN SISTEMA DE INFORMACIÓN E INTELIGENCIA DE MERCADOS PARA LAS CADENAS PRODUCTIVAS CON POTENCIAL EXPORTADOR.	SISTEMA	1	0	0	NO PROGRAMADA	0.0%
284		SA	PD	DESARROLLAR 3 PAQUETES TECNOLÓGICOS DIRIGIDOS A LAS CADENAS PRODUCTIVAS CON POTENCIAL EXPORTADOR.	PAQUETES	3	0	0	NO PROGRAMADA	0.0%
285		SA	PD	ARTICULAR 10 PLANES ZONALES AGROPECUARIOS CON LAS ENTIDADES PRESTADORAS DEL SERVICIO DE ASISTENCIA TÉCNICA.	PLANES	10	0	0	NO PROGRAMADA	0.0%
286		SA	PI	60 MUNICIPIOS ARTICULADOS A LA RED TECNOLÓGICA DE AGRICULTURA SOSTENIBLE.	MUNICIPIOS	60	0	30	100%	50.0%
287		SA	PI	116 MUNICIPIOS CON INSTRUMENTOS DE PLANIFICACIÓN ARTICULADOS A LAS CADENAS PRODUCTIVAS.	MUNICIPIOS	464	116	116	100%	25.0%

AVANCE DE LAS METAS DEL PLAN DE DESARROLLO Y PLAN INDICATIVO A 31 DE DICIEMBRE DE 2008

SUBPROGRAMA	SECRETARIA	ORIGEN DE LA META	META CUATRIENIO	UNIDAD DE MEDIDA	VALOR NETO DE LA META DEL CUATRIENIO	META NETA 2008	AVANCE NETO 2008	CUMPLIMIENTO DE LA META DEL 2008	AVANCE DEL CUATRIENIO
2.1.3. REGIÓN INDUSTRIAL, ARTESANAL Y DE SERVICIOS	SCDE	PD	FORTALECER 100 EMPRESAS Y/O EMPRESARIOS DE LOS SECTORES INDUSTRIAL, ARTESANAL, COMERCIAL Y DE SERVICIOS	EMPRESAS	100	0	0	NO PROGRAMADA	0.0%

AVANCE DE LAS METAS DEL PLAN DE DESARROLLO Y PLAN INDICATIVO A 31 DE DICIEMBRE DE 2008

SUBPROGRAMA	SECRETARIA	ORIGEN DE LA META	META CUATRIENIO	UNIDAD DE MEDIDA	VALOR NETO DE LA META DEL CUATRIENIO	META NETA 2008	AVANCE NETO 2008	CUMPLIMIENTO DE LA META DEL 2008	AVANCE DEL CUATRIENIO
2.1.3. REGIÓN INDUSTRIAL, ARTESANAL Y DE SERVICIOS	SCDE	PD	IMPLEMENTAR UN PROGRAMA DE PASANTÍAS DE ESTUDIANTES Y DOCENTES UNIVERSITARIOS PARA EL FORTALECIMIENTO EMPRESARIAL, Y DE EMPRESARIOS Y GERENTES EN LOS CENTROS DE FORMACIÓN, PROMOVRIENDO CON EL SECTOR PR	%	100%	0%	0%	NO PROGRAMADA	0.0%
	SCDE	PD	FORMULAR Y PROMOVER UN PLAN DE ATRACCIÓN DE INVERSIÓN PRIVADA REGIONAL EN COORDINACIÓN CON LOS MUNICIPIOS Y EL DISTRITO CAPITAL (INVEST-IN REGIÓN, REGIÓN EMPRENDE, ENTRE OTROS)	PLAN	100%	0%	5%	100%	5.0%

AVANCE DE LAS METAS DEL PLAN DE DESARROLLO Y PLAN INDICATIVO A 31 DE DICIEMBRE DE 2008

SUBPROGRAMA	SECRETARIA	ORIGEN DE LA META	META CUATRIENIO	UNIDAD DE MEDIDA	VALOR NETO DE LA META DEL CUATRIENIO	META NETA 2008	AVANCE NETO 2008	CUMPLIMIENTO DE LA META DEL 2008	AVANCE DEL CUATRIENIO
2.1.4. DESTINOS QUE APASIONAN	SCTD	PD	AUMENTAR EN 10% (30) EL NUMERO DE EMPRESAS TURISTICAS EXISTENTES EN EL DEPARTAMENTO	EMPRESAS	30	6	6	100%	20.0%

AVANCE DE LAS METAS DEL PLAN DE DESARROLLO Y PLAN INDICATIVO A 31 DE DICIEMBRE DE 2008

01	SUBPROGRAMA	SECRETARIA	ORIGEN DE LA META	META CUATRIENIO	UNIDAD DE MEDIDA	VALOR NETO DE LA META DEL CUATRIENIO	META NETA 2008	AVANCE NETO 2008	CUMPLIMIENTO DE LA META DEL 2008	AVANCE DEL CUATRIENIO
292	2.1.4. DESTINOS QUE APASIONAN	SCTD	PD	MEJORAR LA ATENCION AL TURISTA CAPACITANDO A 2.000 PRESTADORES DE SERVICIOS.	PERSONAS	2,000	150	150	100%	7.5%
293		SCTD	PD	CONFORMAR 25 FINCAS COMO PROYECTOS MODELO PARA EL DESARROLLO DEL ECOTURISMO Y AGROTURISMO EN EL DEPARTAMENTO.	FINCAS	25	0	0	NO PROGRAMADA	0.0%
294		SCTD	PI	ELABORACIÓN DE 4 DISEÑOS DE PREINVERSION DE 4 PARADORES TURISTICOS	DISENOS	4	4	0	0%	0.0%
295		SCTD	PI	FORMAR A 200 PERSONAS DEL ÁREA RURAL CON VOCACION AGRO-TURISTICA.	PERSONAS	200	0	0	NO PROGRAMADA	0.0%
296		SCTD	PI	APOYAR EL PROGRAMA AMIGOS DEL TURISMO EN 15 INSTITUCIONES EDUCATIVAS DEL DEPARTAMENTO	INSTITUCIONES	15	0	0	NO PROGRAMADA	0.0%
297		SCTD	PI	ELABORACIÓN DE 30,000 UNIDADES DE MATERIAL PUBLICITARIO PARA LA PROMOCIÓN TURISTICA.	UNIDADES	30,000	0	26800	100%	89.3%
298		SCTD	PI	COFINANCIAR UN TOTAL DE 188 REINADOS MUNICIPALES, DEPARTAMENTALES NACIONALES	REINADOS	188	8	14	100%	7.4%
299		SCTD	PI	IMPULSAR 9 RUTAS DE ACUERDO CON EL PLAN ESTRATÉGICO DE TURISMO.	RUTAS	9	0	0	NO PROGRAMADA	0.0%
300		SCTD	PI	FORMULAR EL 100% DE UN PLAN DE DESARROLLO TURÍSTICO	PLAN	1	0	0	NO PROGRAMADA	0.0%
301		SCTD	PI	ELABORAR 6 PLANES DE PROMOCIÓN DE LOS PRODUCTOS TURÍSTICOS	PLANES	6	0	0	NO PROGRAMADA	0.0%
302		SCTD	PI	REALIZAR 5 RUEDAS DE NEGOCIOS PARA LA COMERCIALIZACION DE LOS PRODUCTOS TURISTICOS DEL DEPARTAMENTO	RUEDAS	5	0	0	NO PROGRAMADA	0.0%
303		SCTD	PI	APOYAR 492 EVENTOS Y VITRINAS NACIONALES E INTERNACIONALES.	EVENTOS	492	28	42	100%	8.5%
304		SCTD	PI	REALIZAR EL LEVANTAMIENTO, CALIFICAR Y VALORAR EL INVENTARIO TURISTICO EN 70 MUNICIPIOS DEL DEPARTAMENTO	MUNICIPIOS	70	22	22	100%	31.4%
305		SCTD	PI	SEÑALIZACIÓN TURÍSTICA EN 15 MUNICIPIOS	MUNICIPIOS	15	0	0	NO PROGRAMADA	0.0%

AVANCE DE LAS METAS DEL PLAN DE DESARROLLO Y PLAN INDICATIVO A 31 DE DICIEMBRE DE 2008

SUBPROGRAMA	SECRETARIA	ORIGEN DE LA META	META CUATRIENIO	UNIDAD DE MEDIDA	VALOR NETO DE LA META DEL CUATRIENIO	META NETA 2008	AVANCE NETO 2008	CUMPLIMIENTO DE LA META DEL 2008	AVANCE DEL CUATRIENIO
	SCTD	PI	ELABORACION 9 PLANES DE SEGURIDAD PARA LAS RUTAS TURISTICAS	PLANES	9	0	0	NO PROGRAMADA	0.0%

AVANCE DE LAS METAS DEL PLAN DE DESARROLLO Y PLAN INDICATIVO A 31 DE DICIEMBRE DE 2008

01	SUBPROGRAMA	SECRETARIA	ORIGEN DE LA META	META CUATRIENIO	UNIDAD DE MEDIDA	VALOR NETO DE LA META DEL CUATRIENIO	META NETA 2008	AVANCE NETO 2008	CUMPLIMIENTO DE LA META DEL 2008	AVANCE DEL CUATRIENIO
307	2.1.5. MINERÍA, ESLABÓN PARA EL DESARROLLO SOSTENIBLE	SHRM	PD	ESTABLECER 3 CENTROS DE DESARROLLO MINERO	UNIDAD	3	0	0	NO PROGRAMADA	0.0%
308		SHRM	PD	APLICAR TECNOLOGÍAS LIMPIAS MEDIANTE LA CONSTRUCCIÓN DE 4 HORNOS Y ADQUISICIÓN DE EQUIPOS PARA EL MEJORAMIENTO DE LA PRODUCTIVIDAD EN LA TRANSFORMACIÓN DE ARCILLAS	UNIDAD	4	0	0	NO PROGRAMADA	0.0%
309		SHRM	PD	FORMULAR E IMPLEMENTAR EL PLAN DE DESARROLLO MINERO	UNIDAD	1	0	0	NO PROGRAMADA	0.0%
310		SHRM	PI	APOYO EN LA CONFORMACIÓN DE 2 DISTRITOS MINEROS	UNIDAD	2	0	5	100%	100.0%
311		SHRM	PI	APOYO A 2 MUNICIPIOS EN LA EXPLOTACIÓN Y TRANSFORMACIÓN DE MATERIALES DE CONSTRUCCIÓN	UNIDAD	2	0	1	100%	50.0%
312		SHRM	PI	DETERMINAR 2 ÁREAS POTENCIALES PARA PROMOCIÓN DE PROYECTOS MINEROS A NIVEL REGIONAL	UNIDAD	2	0	0	NO PROGRAMADA	0.0%
313		SHRM	PI	IMPLEMENTAR 6 PROYECTOS PRIORIZADOS EN EL PLAN DE DESARROLLO MINERO	UNIDAD	6	0	0	NO PROGRAMADA	0.0%
314		SHRM	PI	DISEÑO E IMPLEMENTACIÓN DEL SISTEMA DE INFORMACIÓN GEOGRÁFICO MINERO	UNIDAD	1	0	0	NO PROGRAMADA	0.0%
315		SHRM	PI	DISEÑO E IMPLEMENTACIÓN DEL PROGRAMA DE SEGURIDAD MINERA	UNIDAD	1	0	0	NO PROGRAMADA	0.0%
316		SHRM	PI	APOYAR LA CAPACITACIÓN DE 1000 MINEROS EN TEMAS AFINES AL SECTOR MINERO	PERSONAS	1,000	0	442	100%	44.2%
317		SHRM	PI	ADQUISICIÓN Y DOTACIÓN DE UN AULA MÓVIL PARA CAPACITACIÓN EN PROCESOS TÉCNICOS MINEROS	UNIDAD	1	0	0	NO PROGRAMADA	0.0%
318		SHRM	PI	CAPACITAR A FUNCIONARIOS DE LOS 116 MUNICIPIOS EN NORMATIVIDAD Y REGALÍAS MINERAS	MUNICIPIOS	116	0	6	100%	5.2%

AVANCE DE LAS METAS DEL PLAN DE DESARROLLO Y PLAN INDICATIVO A 31 DE DICIEMBRE DE 2008

	SUBPROGRAMA	SECRETARIA	ORIGEN DE LA META	META CUATRIENIO	UNIDAD DE MEDIDA	VALOR NETO DE LA META DEL CUATRIENIO	META NETA 2008	AVANCE NETO 2008	CUMPLIMIENTO DE LA META DEL 2008	AVANCE DEL CUATRIENIO
319	2.1.6. COMPETITIVIDAD CON SENTIDO SOCIAL	SCDE	PD	DESARROLLAR Y FORTALECER 4 CLUSTERS EN LOS SECTORES ECONÓMICOS.	CLUSTER	4	0	0	NO PROGRAMADA	0.0%
320		SCDE	PD	VINCULAR 4 SECTORES ECONÓMICOS A ZONAS FRANCAS Y CONTRATOS DE ESTABILIDAD JURÍDICA.	UNIDAD	4	2	0	0%	0.0%
321		SCDE	PD	GESTIONAR 2500 NUEVOS CRÉDITOS A TRAVÉS DE ENTIDADES FINANCIERAS, DE RECURSO BANCOLDEX, BANCA DE OPORTUNIDADES, MICROCRÉDITOS Y/O FONDOS DE GARANTÍAS, CON ÉNFASIS EN SECTORES EXPORTABLES.	CREDITOS	2,500	50	0	0%	0.0%
322		SCDE	PD	COGESTIONAR LA FORMULACIÓN Y APLICACIÓN DE 4 PLANES SECTORIALES DE COMPETITIVIDAD.	PLANES	4	0	0	NO PROGRAMADA	0.0%
323		SCDE	PD	APOYAR 400 EMPRESAS EN PROCESOS DE NORMALIZACIÓN, CERTIFICACIÓN DE PRODUCTO, CULTURA Y GESTIÓN DE LA CALIDAD.	EMPRESAS	400	0	0	NO PROGRAMADA	0.0%
324		SCDE	PD	APOYAR LA PARTICIPACIÓN DE MIPYMES EN 20 MISIONES COMERCIALES O TECNOLÓGICAS, FERIAS, SHOWS ROOMS, RUEDAS DE NEGOCIOS Y/O EVENTOS ESPECIALIZADOS	IONES COMERCIA	20	1	1	100%	5.0%
325		SCDE	PD	PROMOVER 400 PYMES CON USO DE TIC'S	UNIDAD	400	0	0	NO PROGRAMADA	0.0%
326		SCDE	PI	PROMOVER Y FORTALECER CUATRO CENTROS DE EMPRENDIMIENTO REGIONALES	CENTROS	4	0	0	NO PROGRAMADA	0.0%
327		SCDE	PI	PROMOVER Y FORTALECER UN CORREDOR DE DESARROLLO TECNOLÓGICO REGIONAL.	%	100%	0%	0%	NO PROGRAMADA	0.0%
328		SCDE	PI	UN OBSERVATORIO DE COMPETITIVIDAD REGIONAL IMPLEMENTADO AL 100% CON INDICADORES, SISTEMAS DE INFORMACIÓN LOCAL, REGIONAL Y DEPARTAMENTAL (ESTUDIOS, OBSERVATORIO LABORAL,CENSO ECONÓMICO, ETC)	OBSERVATORIO	1	0	0	NO PROGRAMADA	0.0%
329		SCDE	PI	IMPLEMENTAR UN PROGRAMA DE ACOMPAÑAMIENTO A INICIATIVAS EXPORTADORAS DE 100 PYMES.	PYNES	100	0	0	NO PROGRAMADA	0.0%
330		SCDE	PI	IMPLEMENTAR UN PROGRAMA DE APOYO A LAS EMPRESAS DE LOS SECTORES PRIORIZADOS EN PRÁCTICAS DE LOGÍSTICA EMPRESARIAL, RACIONALIZACIÓN DE TRÁMITES Y SISTEMATIZACIÓN DE PROCESOS DE GESTIÓN EMPRESA	%	100%	0%	0%	NO PROGRAMADA	0.0%
331		SCDE	PI	IMPLEMENTAR EN 30 MUNICIPIOS DE CUNDINAMARCA PROCESOS DE DESARROLLO ECONÓMICO LOCAL.	MUNICIPIOS	30	0	0	NO PROGRAMADA	0.0%

AVANCE DE LAS METAS DEL PLAN DE DESARROLLO Y PLAN INDICATIVO A 31 DE DICIEMBRE DE 2008

SUBPROGRAMA	SECRETARIA	ORIGEN DE LA META	META CUATRIENIO	UNIDAD DE MEDIDA	VALOR NETO DE LA META DEL CUATRIENIO	META NETA 2008	AVANCE NETO 2008	CUMPLIMIENTO DE LA META DEL 2008	AVANCE DEL CUATRIENIO
2.1.6. COMPETITIVIDAD CON SENTIDO SOCIAL	SCDE	PI	IMPULSAR Y DESARROLLAR ACTIVIDADES DE INNOVACIÓN Y DESARROLLO EN 100 PYMES	PYMES	100	0	0	NO PROGRAMADA	0.0%

AVANCE DE LAS METAS DEL PLAN DE DESARROLLO Y PLAN INDICATIVO A 31 DE DICIEMBRE DE 2008

SUBPROGRAMA	SECRETARIA	ORIGEN DE LA META	META CUATRIENIO	UNIDAD DE MEDIDA	VALOR NETO DE LA META DEL CUATRIENIO	META NETA 2008	AVANCE NETO 2008	CUMPLIMIENTO DE LA META DEL 2008	AVANCE DEL CUATRIENIO
2.1.6. COMPETITIVIDAD CON SENTIDO SOCIAL	SCDE	PD TX	CREAR LA AGENCIA DE DESARROLLO DEL DEPARTAMENTO	AENCIA	1	1	1	100%	100.0%

AVANCE DE LAS METAS DEL PLAN DE DESARROLLO Y PLAN INDICATIVO A 31 DE DICIEMBRE DE 2008

01	SUBPROGRAMA	SECRETARIA	ORIGEN DE LA META	META CUATRIENIO	UNIDAD DE MEDIDA	VALOR NETO DE LA META DEL CUATRIENIO	META NETA 2008	AVANCE NETO 2008	CUMPLIMIENTO DE LA META DEL 2008	AVANCE DEL CUATRIENIO
334	2.1.6. COMPETITIVIDAD CON SENTIDO SOCIAL	SCDE	PI	IMPLEMENTAR UN PROGRAMA DE DIVULGACIÓN Y PROMOCIÓN PARA LA VINCULACIÓN DE 100 PRODUCTORES O EMPRESARIOS AL PREMIO INNOVA	PRODUCTORES	100	0	0	NO PROGRAMADA	0.0%
335		SCDE	PI	UN PROGRAMA DE ASESORÍA PARA FACILITAR EL ACCESO A LOS SERVICIOS FINANCIEROS EN LOS SECTORES ECONÓMICOS EN EL MARCO DE OPERACIÓN DE LOS CENTRO DE EMPRENDIMIENTO	%	100%	0%	0%	NO PROGRAMADA	0.0%
336		SCDE	PI	APOYAR LA FORMULACIÓN DEL PLAN DE LOGÍSTICA REGIONAL PARA LAS APUESTAS PRODUCTIVAS DE LA AGENDA INTERNA DE LA REGIÓN CAPITAL.	%	95%	5%	10%	100%	10.5%
337		SCDE	PI	COFINANCIAR CINCO PROYECTOS DE LOS SECTORES PRODUCTIVOS PROMISORIOS EN LAS CONVOTORIAS DE ORDEN NACIONAL O INTERNACIONAL	PROYECTOS	5	0	0	NO PROGRAMADA	0.0%
338		SCDE	PI	IMPLEMENTAR UN PROGRAMA PARA FORTALECER LAS HERRAMIENTAS BILINGUES DE COMUNICACIÓN DIRIGIDO A MÍNIMO 100 EMPRESAS INMERSAS EN UN PROCESO DE INTERNACIONALIZACIÓN	EMPRESAS	100	0	0	NO PROGRAMADA	0.0%
339		SCDE	PD TX	PROMOVER Y ACOMPAÑAR EL PLAN DE PROMOCIÓN DE LAS RELACIONES DEL DEPARTAMENTO CON OTROS PAÍSES CON EL FIN DE CONSOLIDAR ALIANZAS COMERCIALES Y EL DESARROLLO DE NUEVOS MERCADOS PARA LOS PRODUCTOS Y SERVICIOS DEL DEPARTAMENTO	%	100%	0%	0%	NO PROGRAMADA	0.0%
340		SCDE	PD TX	PROMOVER LA CREACIÓN Y EL DESARROLLO DE MECANISMOS QUE ESTIMULEN LA INVERSIÓN NACIONAL E INTERNACIONAL TALES COMO: SIMPLIFICACIÓN TRAMITES ADMINISTRATIVOS INCENTIVOS Y EXENSIONES EN MÍNIMO 10 MUNICIPIOS	MUNICIPIOS	10	0	0	NO PROGRAMADA	0.0%
341		SCDE	PD TX	IMPLEMENTAR UN PROGRAMA PARA FOMENTAR LAS BUENAS PRÁCTICAS EMPRESARIALES EN EL DEPARTAMENTO BAJO LOS LINEAMIENTOS DE RESPONSABILIDAD SOCIAL EN MÍNIMO 10 EMPRESAS.	EMPRESAS	10	0	0	NO PROGRAMADA	0.0%
342		SCDE	PD TX	DISEÑAR E IMPLEMENTAR EN UN 100% UN SISTEMA DE INTELIGENCIA COMPETITIVA PARA MÍNIMO DOS CADENAS PRODUCTIVAS PROMISORIAS	%	100%	0%	0%	NO PROGRAMADA	0.0%
343		SCDE	PD TX	DISEÑAR Y APLICAR UN SISTEMA PILOTO DE VIGILANCIA TECNOLÓGICA	%	100%	0%	0%	NO PROGRAMADA	0.0%
344	SCDE	PD TX	IMPLEMENTAR UN PROGRAMA DE FORMACIÓN EN COMPETENCIAS LABORALES DIRIGIDOS A MÍNIMO 200 JÓVENES	PERSONAS	200	0	0	NO PROGRAMADA	0.0%	

AVANCE DE LAS METAS DEL PLAN DE DESARROLLO Y PLAN INDICATIVO A 31 DE DICIEMBRE DE 2008

SUBPROGRAMA	SECRETARIA	ORIGEN DE LA META	META CUATRIENIO	UNIDAD DE MEDIDA	VALOR NETO DE LA META DEL CUATRIENIO	META NETA 2008	AVANCE NETO 2008	CUMPLIMIENTO DE LA META DEL 2008	AVANCE DEL CUATRIENIO
2.2.1. INFRAESTRUCTURA DE TRANSPORTE PARA EL DESARROLLO	SOP	PD	ESTRUCTURAR 2 NUEVAS CONCESIONES VIALES.	CONCESIONES	2	0	0.25	100%	12.5%

AVANCE DE LAS METAS DEL PLAN DE DESARROLLO Y PLAN INDICATIVO A 31 DE DICIEMBRE DE 2008

01	SUBPROGRAMA	SECRETARIA	ORIGEN DE LA META	META CUATRIENIO	UNIDAD DE MEDIDA	VALOR NETO DE LA META DEL CUATRIENIO	META NETA 2008	AVANCE NETO 2008	CUMPLIMIENTO DE LA META DEL 2008	AVANCE DEL CUATRIENIO
346	2.2.1. INFRAESTRUCTURA DE TRANSPORTE PARA EL DESARROLLO	SOP	PD	CONSTRUCCIÓN DE CINTAS EN CONCRETO EN 150 VÍAS VEREDALES	VIAS VEREDALES	150	61	90	100%	60.0%
347		SOP	PD	MEJORAR Y MANTENER 6.000 KILÓMETROS DE LA RED TERCIARIA DEL DEPARTAMENTO	KILOMETROS	6,000	2436	2756	100%	45.9%
348		SOP	PD	REALIZAR MANTENIMIENTO RUTINARIO Y PERIODICO DE 4.000 KILÓMETROS DE LA RED VIAL DE SEGUNDO ORDEN	KILOMETROS	4,000	1624	402	25%	10.1%
349		SOP	PD	CONSTRUIR, MEJORAR Y/O PAVIMENTAR 200 KILÓMETROS DE LA RED VIAL A CARGO DEL DEPARTAMENTO	KILOMETROS	200	61	94.2	100%	47.1%
350		SOP	PD	PAVIMENTAR 300.000 METROS CUADRADOS DE VIAS URBANAS	METROS2	300,000	121828	402583	100%	100.0%
351		SOP	PD	FORMULAR EL PLAN ESTRÁTEGICO VIAL DEPARTAMENTAL	PLAN	1	0	0.25	100%	25.0%
352		SOP	PI	EFFECTUAR EL PAGO DE LAS GARANTIAS COMERCIALES DE LAS TRES (3) CONCESIONES EN EJECUCIÓN EN EL DEPARTAMENTO.	CONCESIONES	12	3	3	100%	25.0%
353		SOP	PI	DOTAR 30 MUNICIPIOS CON MAQUINARIA PARA INFRAESTRUCTURA VIAL	MUNICIPIOS	30	0	20	100%	66.7%
354		SOP	PI	CONSTRUIR 10 PUENTES EN LA RED VIAL DEPARTAMENTAL	PUENTES	10	3	6	100%	60.0%
355		SOP	PI	REHABILITAR O MANTENER EN BUEN ESTADO 100 PUENTES	PUENTES	100	41	35	85%	35.0%
356		STT	PD	SEÑALIZACIÓN HORIZONTAL Y VERTICAL EN 300 KILÓMETROS DE VÍAS DEL DEPARTAMENTO	KILOMETROS	300	50	50	100%	16.7%
357		STT	PD	AUMENTAR EN UN 20% EL RECAUDO POR SERVICIOS DE TRÁNSITO	%	20%	5%	12.5%	100%	62.5%

AVANCE DE LAS METAS DEL PLAN DE DESARROLLO Y PLAN INDICATIVO A 31 DE DICIEMBRE DE 2008

SUBPROGRAMA	SECRETARIA	ORIGEN DE LA META	META CUATRIENIO	UNIDAD DE MEDIDA	VALOR NETO DE LA META DEL CUATRIENIO	META NETA 2008	AVANCE NETO 2008	CUMPLIMIENTO DE LA META DEL 2008	AVANCE DEL CUATRIENIO
2.2.1. INFRAESTRUCTURA DE TRANSPORTE PARA EL DESARROLLO	STT	PI	AUMENTAR A 150 HOMBRES EL PIE DE FUERZA DE LA POLICÍA DE TRÁNSITO EN EL DEPARTAMENTO	PERSONAS	70	20	47	100%	67.1%
	STT	PI	OBTENER 150 COMPARENDERAS ELECTRÓNICAS Y SU RESPECTIVO EQUIPO DE COMUNICACIÓN	UNIDAD	150	0	0	NO PROGRAMADA	0.0%
	STT	PI	ADQUISICIÓN DE 4 RADARES	UNIDAD	4	4	0	0%	0.0%
	STT	PD TXT	ADQUISICIÓN DE 6 ALCOHOSENSORES	UNIDAD	6	6	0	0%	0.0%
	STT	PI	SEÑALIZAR 40 MUNICIPIOS EN SU ÁREA URBANA	MUNICIPIOS	40	10	0	0%	0.0%
	STT	PI	ACTUALIZAR EL INVENTARIO DE LAS VÍAS DEL DEPARTAMENTO PARA SU SEÑALIZACIÓN	INVENTARIO	1	0	0	NO PROGRAMADA	0.0%
	STT	PI	SEMAFORIZACIÓN EN 10 INTERSECCIONES CRITICAS	UNIDAD	10	2	0	0%	0.0%
	STT	PI	SEÑALIZACIÓN VIAL PARA 100 SEDES EDUCATIVAS DEL DEPARTAMENTO.	UNIDAD	100	0	0	NO PROGRAMADA	0.0%

AVANCE DE LAS METAS DEL PLAN DE DESARROLLO Y PLAN INDICATIVO A 31 DE DICIEMBRE DE 2008

SUBPROGRAMA	SECRETARIA	ORIGEN DE LA META	META CUATRIENIO	UNIDAD DE MEDIDA	VALOR NETO DE LA META DEL CUATRIENIO	META NETA 2008	AVANCE NETO 2008	CUMPLIMIENTO DE LA META DEL 2008	AVANCE DEL CUATRIENIO
367 2.2.2. MAS ENERGIA, GAS Y TELECOMUNICACIONES	SOP	PD	CONECTAR 1.000 NUEVAS VIVIENDAS AL SERVICIO DE ENERGÍA EN ZONA URBANA Y RURAL.	VIVIENDAS	1,000	16	1545	100%	100.0%
368	SOP	PD	COFINANCIAR LA CONEXIÓN DE 15,000 NUEVAS SOLUCIONES DE GAS DOMICILIARIO.	CONEXIONES	15,000	0	0	NO PROGRAMADA	0.0%

AVANCE DE LAS METAS DEL PLAN DE DESARROLLO Y PLAN INDICATIVO A 31 DE DICIEMBRE DE 2008

01	SUBPROGRAMA	SECRETARIA	ORIGEN DE LA META	META CUATRIENIO	UNIDAD DE MEDIDA	VALOR NETO DE LA META DEL CUATRIENIO	META NETA 2008	AVANCE NETO 2008	CUMPLIMIENTO DE LA META DEL 2008	AVANCE DEL CUATRIENIO
369	2.2.3. CONSTRUCCIONES Y EQUIPAMIENTOS PARA LA GENTE	SOP	PD	ORGANIZAR Y COMERCIALIZAR LOS PRODUCTOS DE LA REGIÓN, MEDIANTE LA CONSTRUCCION DE 4 PARADORES TURISTICOS, EN LOS PRINCIPALES CORREDORES VIALES DEL DEPARTAMENTO	UNIDAD	4	0	0	NO PROGRAMADA	0.0%
370		SOP	PD	CONSTRUIR, MEJORAR Y/O MANTENER 15.200 METROS CUADRADOS DE INFRAESTRUCTURA FÍSICA PARA ESTABLECIMIENTOS EDUCATIVOS,	MTS2	15,200	0	4388	100%	28.9%
371		SOP	PD	CONSTRUIR, MEJORAR Y/O MANTENER 6500 METROS CUADRADOS DE INFRAESTRUCTURA FÍSICA PARA ESTABLECIMIENTOS DE SALUD	MTS2	6,500	0	5876	100%	90.4%
372		SOP	PD	CONSTRUIR, MEJORAR Y/O MANTENER 6500 METROS CUADRADOS DE INFRAESTRUCTURA FÍSICA PARA ESTABLECIMIENTOS DE OBRAS COMUNITARIAS	MTS2	6,500	0	0	NO PROGRAMADA	0.0%
373		SOP	PD	CONSTRUIR, MEJORAR Y/O MANTENER 1800 METROS CUADRADOS DE INFRAESTRUCTURA FÍSICA PARA ESTABLECIMIENTOS DE OBRAS PARA LA PRIMERA INFANCIA	MTS2	1,800	0	0	NO PROGRAMADA	0.0%
374		SOP	PD	CONSTRUIR, MEJORAR Y/O MANTENER 25.000 METROS CUADRADOS DE INFRAESTRUCTURA FÍSICA PARA ESTABLECIMIENTOS DE COMERCIALIZACIÓN, PROCESAMIENTO, ACOPIO, EXPOSICIONES AGRICOLAS Y PECUARIOS	MTS2	25,000	0	7559	100%	30.2%
375		SOP	PD	CONSTRUIR, MEJORAR Y/O MANTENER 4.500 METROS CUADRADOS DE ESPACIO FÍSICO PARA LA PRACTICA DEL DEPORTE	MTS2	4,500	0	13397	100%	100.0%
376		SOP	PD	CONSTRUIR, MEJORAR Y/O MANTENER 5.000 METROS CUADRADOS DE ESPARCIMIENTO Y ESPACIO PUBLICO	MTS2	5,000	0	21000	100%	100.0%
377		SOP	PD	CONSTRUIR, MEJORAR Y/O MANTENER 500 METROS CUADRADOS DE MONUMENTOS CULTURALES	MTS2	500	0	2055	100%	100.0%
378		SOP	PD	RECUPERAR 100 KILÓMETROS DE LA RED DE CAMINOS	KILOMETROS	100	0	12	100%	12.0%

AVANCE DE LAS METAS DEL PLAN DE DESARROLLO Y PLAN INDICATIVO A 31 DE DICIEMBRE DE 2008

01	SUBPROGRAMA	SECRETARIA	ORIGEN DE LA META	META CUATRIENIO	UNIDAD DE MEDIDA	VALOR NETO DE LA META DEL CUATRIENIO	META NETA 2008	AVANCE NETO 2008	CUMPLIMIENTO DE LA META DEL 2008	AVANCE DEL CUATRIENIO
379	3.1.1. UNIDOS CONTRA EL DELITO	SGOB	PD	VINCULAR MINIMO A 1000 JOVENES AL PROGRAMA POLICIAS DE MI BARRIO	JOVENES	1,000	500	500	100%	50.0%
380		SGOB	PD	REDUCIR EN UN 20% (2.366) LOS DELITOS QUE AFECTAN LA SEGURIDAD DEMOCRATICA Y LA SEGURIDAD CIUDADANA EN EL DPTO	DELITOS	2,366	591	6081	100%	100.0%
381		SGOB	PD	APOYAR 5 PROYECTOS DE INFRAESTRUCTURA PARA LA FUERZA PUBLICA	PROYECTOS	5	2	3	100%	60.0%
382		SGOB	PD	APOYAR LA EJECUCION DE 5 PROYECTOS PARA EL CONTROL DE ORDEN PUBLICO Y FORTALECIMIENTO DE LA SEGURIDAD	PROYECTOS	5	1	3	100%	60.0%
383		SGOB	PI	COORDINAR LA CREACION E IMPLEMENTACION DEL 100% DEL OBSERVATORIO DE ORDEN PUBLICO Y DERECHOS HUMANOS	%	100%	0%	0%	NO PROGRAMADA	0.0%

AVANCE DE LAS METAS DEL PLAN DE DESARROLLO Y PLAN INDICATIVO A 31 DE DICIEMBRE DE 2008

	SUBPROGRAMA	SECRETARIA	ORIGEN DE LA META	META CUATRIENIO	UNIDAD DE MEDIDA	VALOR NETO DE LA META DEL CUATRIENIO	META NETA 2008	AVANCE NETO 2008	CUMPLIMIENTO DE LA META DEL 2008	AVANCE DEL CUATRIENIO
01										
384	3.1.2 DERECHOS, RESPONSABILIDADES Y DEBERES PARA TODOS	SGOB	PD	APLICACION DEL ENFOQUE DE DERECHOS EN 35 MUNICIPIOS DEL DEPARTAMENTO	MUNICIPIOS	35	0	0	NO PROGRAMADA	0.0%
385		SGOB	PD	APLICACION DEL ENFOQUE DE DERECHOS EN 3 SECRETARIAS DEL DEPARTAMENTO	SECRETARIAS	3	0	0	NO PROGRAMADA	0.0%
386		SGOB	PI	COORDINAR LA FORMULACION, ADOPCION Y EJECUCION AL 100% DEL PLAN DE ACCION DE DERECHOS HUMANOS Y DERECHO INTERNACIONAL HUMANITARIO	%	100%	0%	0%	NO PROGRAMADA	0.0%

AVANCE DE LAS METAS DEL PLAN DE DESARROLLO Y PLAN INDICATIVO A 31 DE DICIEMBRE DE 2008

SUBPROGRAMA	SECRETARIA	ORIGEN DE LA META	META CUATRIENIO	UNIDAD DE MEDIDA	VALOR NETO DE LA META DEL CUATRIENIO	META NETA 2008	AVANCE NETO 2008	CUMPLIMIENTO DE LA META DEL 2008	AVANCE DEL CUATRIENIO
387 3.1.3. JUSTITICA CONVIVENCIA Y RECONCILIACIÓN	SGOB	PD	INCREMENTAR EN UN 50% LOS MUNICIPIOS QUE ELIJEN JUECES DE PAZ Y/O CONCILIADORES EN EQUIDAD.	MUNICIPIOS	3	0	0	NO PROGRAMADA	0.0%
388	SGOB	PI	COORDINAR ACCIONES PARA DESARROLLAR 8 PROYECTOS DE APOYO A LA JUSTICIA EN EL DEPARTAMEANTO	PROYECTOS	8	0	0	NO PROGRAMADA	0.0%

AVANCE DE LAS METAS DEL PLAN DE DESARROLLO Y PLAN INDICATIVO A 31 DE DICIEMBRE DE 2008

SUBPROGRAMA	SECRETARIA	ORIGEN DE LA META	META CUATRIENIO	UNIDAD DE MEDIDA	VALOR NETO DE LA META DEL CUATRIENIO	META NETA 2008	AVANCE NETO 2008	CUMPLIMIENTO DE LA META DEL 2008	AVANCE DEL CUATRIENIO
3.1.4. EMPODERAMIENTO CIVIL PARA EL DESARROLLO LOCAL	389 SGOB	PD	HABILITAR 100 SALONES COMUNALES COMO CENTROS DE DESARROLLO HUMANO COMUNITARIO	SALONES	100	0	0	NO PROGRAMADA	0.0%
	390 SGOB	PD	FORTALECER Y GENERAR CAPACIDADES DE GESTIÓN AL 80% (3219) DE LAS ORGANIZACIONES COMUNALES Y CIVILES	IZACIONES COMI	3,219	0	524	100%	16.3%
	391 SGOB	PD	GESTIONAR CON EL 10% (440) DE LAS ORGANIZACIONES DE LA SOCIEDAD CIVIL, LA EJECUCIÓN DE PROYECTOS DE INVERSIÓN	IONES DE LA SOC	440	0	150	100%	34.1%
	392 SGOB	PD	INCREMENTAR EN UN 5% (222) LAS ORGANIZACIONES DE LA SOCIEDAD CIVIL	IONES DE LA SOC	222	0	27	100%	12.2%
	393 SGOB	PI	APOYAR LA CONFORMACIÓN DE 30 JUNTAS DE PROGRAMACIÓN DE LAS EMISORAS COMUNITARIAS DE LAS EXISTENTES	AS DE PROGRAM	30	0	0	NO PROGRAMADA	0.0%
	394 SGOB	PI	FORTALECER 30 EMISORAS COMUNITARIAS	EMISORAS	30	0	0	NO PROGRAMADA	0.0%

AVANCE DE LAS METAS DEL PLAN DE DESARROLLO Y PLAN INDICATIVO A 31 DE DICIEMBRE DE 2008

	SUBPROGRAMA	SECRETARIA	ORIGEN DE LA META	META CUATRIENIO	UNIDAD DE MEDIDA	VALOR NETO DE LA META DEL CUATRIENIO	META NETA 2008	AVANCE NETO 2008	CUMPLIMIENTO DE LA META DEL 2008	AVANCE DEL CUATRIENIO
01										
395	4.1.1. LO PÚBLICO DE CARA AL PÚBLICO	SJ	PD	IMPLEMENTAR AL100% DE SISTEMA DE GESTIÓN JURÍDICA PÚBLICA INTEGRAL DEPARTAMENTAL	SISTEMA	1	0	0.2	100%	20.0%
396		SJ	PD	CONSOLIDAR UNA POLÍTICA DE GESTIÓN JURÍDICA INTEGRAL EN EL 50% (58) MUNICIPIOS Y EN LA ADMINISTRACIÓN DEPARTAMENTAL	MUNICIPIOS	58	6	0	0%	0.0%
399		SJ	PI	LOGRAR NIVELES DE PREVENCIÓN DEL RIESGO JURIDICO EN LAS ACTUACIONES ADMINISTRATIVAS DE 4 DEPENDENCIAS PARA REDUCIR LAS DEMANDAS CONTRA EL DEPARTAMENTO,	DEPENDENCIAS	4	0	0	NO PROGRAMADA	0.0%
397		SP	PD	IMPLEMENTAR EL SISTEMA DE RENDICIÓN DE CUENTAS A LA CIUDADANÍA	SISTEMA	1	0.2	0.2	100%	20.0%
398		SP	PD	INCREMENTAR EN UN 50% EL NÚMERO DE VEEDURÍAS EN CADA MUNICIPIO	VEEDURIAS	1	0.3	0	0%	0.0%

AVANCE DE LAS METAS DEL PLAN DE DESARROLLO Y PLAN INDICATIVO A 31 DE DICIEMBRE DE 2008

	SUBPROGRAMA	SECRETARIA	ORIGEN DE LA META	META CUATRIENIO	UNIDAD DE MEDIDA	VALOR NETO DE LA META DEL CUATRIENIO	META NETA 2008	AVANCE NETO 2008	CUMPLIMIENTO DE LA META DEL 2008	AVANCE DEL CUATRIENIO
01										
400	4.1.2. CONSTRUYENDO UNA ORGANIZACIÓN INTELIGENTE	SFP	PD	DISEÑO DE UNA NUEVA ESTRUCTURA ORGANIZACIONAL	ESTRUCTURA	1	1	1	100%	100.0%
401		SFP	PD TX	AL FINALIZAR EL CUATRIENIO SE DEBE HABER IMPLEMENTADO UNA ORGANIZACIÓN ADMINISTRATIVA Y SU PLANTA DE EMPLEOS, AUTOREGULADA Y DINAMICA PARA EL DEPARTAMENTO.	UNIDAD	1	0	0	NO PROGRAMADA	0.0%
402		SFP	PI	AL FINALIZAR EL PERIODO LA ADMINISTRACIÓN DEBERÁ CONTAR CON SISTEMA DE EVALUACIÓN DE GESTIÓN DEL TALENTO HUMANO CON MEDICIÓN ANUAL EN COMPETENCIAS, CLIMA ORGANIZACIONAL, RIESGO PSICOSOCIAL Y DE EVALUACIÓN DEL DESEMPEÑO ENTRE OTROS	SISTEMA	1	0	0	NO PROGRAMADA	0.0%
403		SFP	PI	INCREMENTAR EN UN 15% LA PARTICIPACIÓN DE LOS SERVIDORES PÚBLICOS EN PROYECTOS DE CAPACITACIÓN, SALUD OCUPACIONAL Y BIENESTAR DEL TALENTO HUMANO	PARTICIPACIONES	15%	0.05	-3%	0%	-20.0%
404		SFP	PI	ALCANZAR EL 65% DE NIVEL DE SATISFACCIÓN DE LOS SERVIDORES PÚBLICOS DEL SECTOR CENTRAL, QUE SE GENEREN CONDUCTAS QUE FORTALEZCAN EL SENTIDO DE PERTENENCIA Y EL COMPROMISO INSTITUCIONAL	%	10%	0%	0%	NO PROGRAMADA	0.0%

AVANCE DE LAS METAS DEL PLAN DE DESARROLLO Y PLAN INDICATIVO A 31 DE DICIEMBRE DE 2008

01	SUBPROGRAMA	SECRETARIA	ORIGEN DE LA META	META CUATRIENIO	UNIDAD DE MEDIDA	VALOR NETO DE LA META DEL CUATRIENIO	META NETA 2008	AVANCE NETO 2008	CUMPLIMIENTO DE LA META DEL 2008	AVANCE DEL CUATRIENIO
407	4.1.3. MUNICIPIOS ASOCIADOS A LA MODERNIZACIÓN	SFP	PI	GARANTIZAR ASISTENCIA TECNICA A (7) ENTIDADES DEL DEPARTAMENTO Y POR DEMANDA A 15 HOSPITALES Y A 5 MUNICIPIOS, EN DESARROLLO INSTITUCIONAL Y EN ORGANIZACIÓN ADMINISTRATIVA	ENTIDADES	27	7	12	100%	44.4%
408		SGOB	PI	FORMAR A 1.000 SERVIDORES PUBLICOS MUNICIPALES EN CAPACIDADES Y COMPETENCIAS DE ADMINSTRACIÓN PUBLICA PARA DEJAR CAPACIDAD TÉCNICA INSTALADA EN LAS COMUNIDADES, A FIN DE MEJORAR EL INDICADOR DE CAPACIDAD	PERSONAS	1,000	0	85	100%	8.5%
409		SGOB	PI	FORMAR A 700 CONCEJALES MUNICIPALES EN CAPACIDADES Y COMPETENCIAS DE ADMINSTRACIÓN PUBLICA PARA DEJAR CAPACIDAD TÉCNICA INSTALADA EN LAS COMUNIDADES, A FIN DE MEJORAR EL INDICADOR DE CAPACIDAD ADMINI	PERSONAS	700	0	42	100%	6.0%
405		SP	PD	COFINANCIAR EL PROCESO DE ACTUALIZACION CATASTRAL EN 40 MUNICIPIOS	MUNICIPIOS	40	13	13	100%	32.5%
406		SP	PD	ESTABLECER UN PROGRAMA DE APOYO PARA MEJORAR EL ÍNDICE DE DESEMPEÑO MUNICIPAL.	PROGRAMA	1	0	0	NO PROGRAMADA	0.0%

AVANCE DE LAS METAS DEL PLAN DE DESARROLLO Y PLAN INDICATIVO A 31 DE DICIEMBRE DE 2008

	SUBPROGRAMA	SECRETARIA	ORIGEN DE LA META	META CUATRIENIO	UNIDAD DE MEDIDA	VALOR NETO DE LA META DEL CUATRIENIO	META NETA 2008	AVANCE NETO 2008	CUMPLIMIENTO DE LA META DEL 2008	AVANCE DEL CUATRIENIO
01										
410	4.1.4. FORTALECIMIENTO DE LOS SISTEMAS DE PLANEACIÓN, CALIDAD Y CONTROL	SFP	PD	CREAR E IMPLEMENTAR EL SISTEMA DE GESTIÓN DE LA CALIDAD EN LA GOBERNACIÓN	SISTEMA	1	0.5	1	100%	100.0%
411		SP	PD	APOYAR LA IMPLEMENTACIÓN DEL NUEVO SISBEN EN EL 100% DE LOS MUNICIPIOS	MUNICIPIOS	116	0	0	NO PROGRAMADA	0.0%
412		SP	PD	IMPLEMENTAR UNA HERRAMIENTA INFORMÁTICA QUE PERMITA AUTOMATIZAR LOS PROCESOS DE PLANEACIÓN, SEGUIMIENTO Y EVALUACIÓN DE LA GESTIÓN DEPARTAMENTAL	SISTEMA	1	0	0	NO PROGRAMADA	0.0%

AVANCE DE LAS METAS DEL PLAN DE DESARROLLO Y PLAN INDICATIVO A 31 DE DICIEMBRE DE 2008

01	SUBPROGRAMA	SECRETARIA	ORIGEN DE LA META	META CUATRIENIO	UNIDAD DE MEDIDA	VALOR NETO DE LA META DEL CUATRIENIO	META NETA 2008	AVANCE NETO 2008	CUMPLIMIENTO DE LA META DEL 2008	AVANCE DEL CUATRIENIO
413	4.2.1. CONECTIVIDAD SOSTENIBLE CON CALIDAD	SG	PD	PRESTAR EL SERVICIO DE CENTROS DE ACCESO COMUNITARIO EN 100 AULAS DE INFORMÁTICA DE LAS INSTITUCIONES EDUCATIVAS	AULAS	100	0	0	NO PROGRAMADA	0.0%
414		SG	PD	DISMINUIR EL ÍNDICE DE ESTUDIANTES POR COMPUTADOR, EN LAS INSTITUCIONES EDUCATIVAS OFICIALES DEL DEPARTAMENTO DE UNO POR CADA 40 (1:40) TOTAL 3433 A UNO POR CADA 25 (1:25) ESTUDIANTES	ALUMNOS POR COMPUTADOR	15	5	12	100%	80.0%
415		SG	PD	MEJORAR EL ACCESO A INTERNET DE BANDA ANCHA EN 650 SEDES DE LAS INSTITUCIONES EDUCATIVAS OFICIALES DE LOS MUNICIPIOS NO CERTIFICADOS, 100 ALCALDÍAS Y 37 HOSPITALES, TOTAL DE CONEXIONES 787	CONEXIONES DE BANDA ANCHA	787	0	0	NO PROGRAMADA	0.0%
416		SG	PD	LOGRAR QUE EL 15 % (2109) DE LOS DOCENTES DEL DEPARTAMENTO ACCEDAN A COMPUTADORES PORTATILES	DOCENTES	2,109	0	0	NO PROGRAMADA	0.0%
417		SG	PI	ALOJAR 9 NUEVAS APLICACIONES CORPORATIVAS DE LA GOBERNACIÓN EN UN SERVICIO DE DATA CENTER PROVISTO POR EL ORDEN NACIONAL	APLICACIONES	9	0	0	NO PROGRAMADA	0.0%
418		SG	PI	APOYAR A 351 SEDES DE LAS INSTITUCIONES EDUCATIVAS OFICIALES CON UN APOYO ECONÓMICO PARA SERVICIOS DE SOPORTE TÉCNICO, SUMINISTRO DE PARTES Y MANTENIMIENTO DE COMPUTADORES.	SEDES	351	0	0	NO PROGRAMADA	0.0%

AVANCE DE LAS METAS DEL PLAN DE DESARROLLO Y PLAN INDICATIVO A 31 DE DICIEMBRE DE 2008

01	SUBPROGRAMA	SECRETARIA	ORIGEN DE LA META	META CUATRIENIO	UNIDAD DE MEDIDA	VALOR NETO DE LA META DEL CUATRIENIO	META NETA 2008	AVANCE NETO 2008	CUMPLIMIENTO DE LA META DEL 2008	AVANCE DEL CUATRIENIO
420	4.2.2. HACIENDO DE LA INFORMACIÓN LA BASE DEL CONOCIMIENTO	SG	PD	IMPLEMENTAR UNA HERRAMIENTA QUE SOPORTE EL 80% (52) DE LOS TRÁMITES A TRAVÉS DE INTERNET	TRAMITES	52	0	0	NO PROGRAMADA	0.0%
421		SG	PD	APOYAR 50 PROYECTOS DE TECNOLOGÍAS DE INFORMACIÓN Y COMUNICACIONES EN MYPYMES	PROYECTOS	50	0	0	NO PROGRAMADA	0.0%
422		SG	PI	IMPLEMENTAR UN SISTEMA DE INFORMACIÓN PARA 28 HOSPITALES, QUE MEJORE SU GESTIÓN ADMINISTRATIVA Y DE SEGUIMIENTO DE LAS HISTORIAS CLÍNICAS	HOSPITALES	28	0	0	NO PROGRAMADA	0.0%
423		SG	PI	MEJORAR LA ORGANIZACIÓN, DIGITALIZACIÓN Y CUSTODIA DEL ARCHIVO DOCUMENTAL DEL SECTOR CENTRAL, PARA 13 MILLONES DE FOLIOS	FOLIOS	13	0	0	NO PROGRAMADA	0.0%
424		SG	PI	IMPLEMENTAR EL 100% DE UN SISTEMA DE CALL CENTER PARA LA ATENCIÓN TELEFÓNICA DE LOS CIUDADANOS DEL DEPARTAMENTO	SISTEMA	1	0	0	NO PROGRAMADA	0.0%
425		SG	PI	MANTENIMIENTO Y SOPORTE ANUAL DEL SISTEMA DE INFORMACION DE SALUD Y ASEGURAMIENTO EN SALUD	SISTEMA	4	1	1	100%	25.0%
426		SG	PI	IMPLANTACIÓN DE UN SISTEMA DE INTEGRACIÓN DE BASES DE DATOS (CIUDADANO ÚNICO)	SISTEMA	1	0	0	NO PROGRAMADA	0.0%
427		SG	PI	IMPLEMENTAR UN SISTEMA UNIFICADO PARA LA CAPTURA, VALIDACIÓN, CONSOLIDACIÓN Y REPORTE DE INFORMACIÓN MUNICIPAL A FOSYGA	SISTEMA	1	0	0	NO PROGRAMADA	0.0%
428		SG	PI	IMPLEMENTAR EL SISTEMA DE GESTIÓN DOCUMENTAL EN EL SECTOR CENTRAL DE LA GOBERNACIÓN.	SISTEMA	1	0.2	0.2	100%	25.0%
429		SG	PI	IMPLEMENTAR UN SISTEMA DE INFORMACIÓN DE CONTRATACIÓN QUE PERMITA EL REGISTRO Y CONTROL DE LA INFORMACION OPERATIVA DE ESTE PROCESO	SISTEMA	1	0	0	NO PROGRAMADA	0.0%
430		SG	PI	IMPLEMENTAR EL SISTEMA MISIONAL DE PENSIONES PARA TODAS LAS OPERACIONES DE ESA DIRECCIÓN.	SISTEMA	1	0	0	NO PROGRAMADA	0.0%
431		SG	PI	IMPLEMENTAR UN SISTEMA DE TABLERO DE CONTROL PARA EL DESPACHO DEL GOBERNADOR	SISTEMA	1	0	0	NO PROGRAMADA	0.0%

AVANCE DE LAS METAS DEL PLAN DE DESARROLLO Y PLAN INDICATIVO A 31 DE DICIEMBRE DE 2008

01	SUBPROGRAMA	SECRETARIA	ORIGEN DE LA META	META CUATRIENIO	UNIDAD DE MEDIDA	VALOR NETO DE LA META DEL CUATRIENIO	META NETA 2008	AVANCE NETO 2008	CUMPLIMIENTO DE LA META DEL 2008	AVANCE DEL CUATRIENIO
432	4.2.2. HACIENDO DE LA INFORMACIÓN LA BASE DEL CONOCIMIENTO	SG	PI	IMPLEMENTAR UN SISTEMA DE EXPEDIENTES DISCIPLINARIOS QUE PERMITA SU MANEJO Y CONTROL ELECTRÓNICO	SISTEMA	1	0	0	NO PROGRAMADA	0.0%
434		SG	PI	ADOPTAR 5 SISTEMAS DE INFORMACIÓN PROPUESTOS POR EL MINISTERIO DE EDUCACIÓN EN EL MARCO DEL PROYECTO DE MODERNIZACIÓN	SISTEMA	5	1	1	100%	20.0%
435		SG	PI	100% (1500) DE LOS DOCENTES DE TECNOLOGÍA E INFORMÁTICA CAPACITADOS EN EL USO E INCORPORACIÓN DE LAS TECNOLOGÍAS DE LA INFORMACIÓN Y LAS COMUNICACIONES.	DOCENTES	1,500	0	0	NO PROGRAMADA	0.0%
436		SG	PI	CONSOLIDAR LA PRESENCIA EN INTERNET DE LA GOBERNACIÓN Y SUS SECRETARÍAS EN LOS DIFERENTES PORTALES WEB DE SERVICIO AL CIUDADANO.	PORTAL	1	0	0	NO PROGRAMADA	0.0%
437		SG	PI	ELABORACIÓN DE UN INVENTARIO DETALLADO DE LA RED VIAL A CARGO DEL DEPARTAMENTO, INCLUYE LA RESPECTIVA GEOREFERENCIACIÓN.	INVENTARIO	1	0	0	NO PROGRAMADA	0.0%
438		SG	PI	PROVEER A LA GOBERNACIÓN DEL 100% UN SISTEMA DE INFORMACION QUE AUTOMATICE EL RECAUDO DE LA TOTALIDAD DE SUS RENTAS DEPARTAMENTALES	SISTEMA	1	0	0	NO PROGRAMADA	0.0%
439		SG	PI	SISTEMA DE CAPTURA DE INFORMACIÓN ESTADÍSTICA SECTORIAL DEL DEPARTAMENTO.	SISTEMA	1	0	0	NO PROGRAMADA	0.0%
440		SG	PI	SISTEMA DE INFORMACIÓN DE PRECIOS VOLÚMENES, MERCADOS Y SERVICIOS LOGÍSTICOS	SISTEMA	1	0	0	NO PROGRAMADA	0.0%
433		SP	PI	ACTUALIZAR LA CARTOGRAFIA BASICA EN ESCALA 1:10000 DE LOS 116 MUNICIPIOS DEL DEPARTAMENTO DE CUNDINAMARCA	MUNICIPIOS	116.00	0	0	NO PROGRAMADA	0.0%

AVANCE DE LAS METAS DEL PLAN DE DESARROLLO Y PLAN INDICATIVO A 31 DE DICIEMBRE DE 2008

SUBPROGRAMA	SECRETARIA	ORIGEN DE LA META	META CUATRIENIO	UNIDAD DE MEDIDA	VALOR NETO DE LA META DEL CUATRIENIO	META NETA 2008	AVANCE NETO 2008	CUMPLIMIENTO DE LA META DEL 2008	AVANCE DEL CUATRIENIO
441 5.1.1. DESARROLLO INSTITUCIONAL DE LA REGIÓN CAPITAL	SRC	PD	CREAR UNA INSTANCIA DE PLANIFICACIÓN REGIONAL	%	100%	5%	5%	100%	5.0%
442	SRC	PD	CONSTITUIR UNA INSTANCIA REGIONAL DE COORDINACIÓN PARA LA PLANEACIÓN, GESTIÓN Y OPERACIÓN DE LOS PROYECTOS DE LA REGIÓN CAPITAL - EMPRESA REGIONAL DE DESARROLLO TERRITORIAL	%	100%	10%	10%	100%	10.0%

AVANCE DE LAS METAS DEL PLAN DE DESARROLLO Y PLAN INDICATIVO A 31 DE DICIEMBRE DE 2008

SUBPROGRAMA	SECRETARIA	ORIGEN DE LA META	META CUATRIENIO	UNIDAD DE MEDIDA	VALOR NETO DE LA META DEL CUATRIENIO	META NETA 2008	AVANCE NETO 2008	CUMPLIMIENTO DE LA META DEL 2008	AVANCE DEL CUATRIENIO
5.1.2. GESTIÓN ESTRATÉGICA DE LA REGIÓN CAPITAL	SCDE	PD TX	PROMOVER Y APOYAR LA GESTION PARA EL DESARROLLO DE AEROPUERTOS ALTERNOS A EL DORADO	AEROPUERTOS	1	0.2	0.1	50%	10.0%

AVANCE DE LAS METAS DEL PLAN DE DESARROLLO Y PLAN INDICATIVO A 31 DE DICIEMBRE DE 2008

01	SUBPROGRAMA	SECRETARIA	ORIGEN DE LA META	META CUATRIENIO	UNIDAD DE MEDIDA	VALOR NETO DE LA META DEL CUATRIENIO	META NETA 2008	AVANCE NETO 2008	CUMPLIMIENTO DE LA META DEL 2008	AVANCE DEL CUATRIENIO
444	5.1.2. GESTIÓN ESTRATÉGICA DE LA REGIÓN CAPITAL	SOP	PD	COFINANCIAR LA CONSTRUCCIÓN DEL SISTEMA DE TRANSPORTE MASIVO - TRANSMILENIO DEL MUNICIPIO DE SOACHA	%	100%	9%	9%	100%	9.0%
445		SOP	PD	COFINANCIAR LA CONTRATACIÓN DE LA PRIMERA LÍNEA DEL TREN DE CERCANÍAS (FACATATIVÁ - BOGOTÁ)	%	100%	0%	0%	NO PROGRAMADA	0.0%
443		SRC	PD	GESTIONAR 21 TEMAS DEFINIDOS EN LA AGENDA COMÚN DE LA REGIÓN CAPITAL.	TEMAS	21	3	3	100%	14.3%

AVANCE DE LAS METAS DEL PLAN DE DESARROLLO Y PLAN INDICATIVO A 31 DE DICIEMBRE DE 2008

SUBPROGRAMA	SECRETARIA	ORIGEN DE LA META	META CUATRIENIO	UNIDAD DE MEDIDA	VALOR NETO DE LA META DEL CUATRIENIO	META NETA 2008	AVANCE NETO 2008	CUMPLIMIENTO DE LA META DEL 2008	AVANCE DEL CUATRIENIO
5.2.1. ORDENAMIENTO TERRITORIAL, BASE DEL DESARROLLO	SP	PD	APOYAR LA FORMULACIÓN DE 10 ESTUDIOS PARA LA ADOPCIÓN DE LA PLUSVALÍA Y PLANES PARCIALES.	ESTUDIOS	10	0	0	NO PROGRAMADA	0.0%
	SP	PD	DISEÑAR LINEAMIENTOS DE INTEGRACIÓN REGIONAL Y PROMOVER SU INCORPORACIÓN EN LOS PLANES DE ORDENAMIENTO TERRITORIAL	LINEAMIENTOS	1	0.2	0.2	100%	20.0%
	SP	PI	APOYAR A 10 MUNICIPIOS EN LA REVISIÓN Y AJUSTE DE SUS PLANES DE ORDENAMIENTO TERRITORIAL,	MUNICIPIOS	10	2	2	100%	20.0%

AVANCE DE LAS METAS DEL PLAN DE DESARROLLO Y PLAN INDICATIVO A 31 DE DICIEMBRE DE 2008

01	SUBPROGRAMA	SECRETARIA	ORIGEN DE LA META	META CUATRIENIO	UNIDAD DE MEDIDA	VALOR NETO DE LA META DEL CUATRIENIO	META NETA 2008	AVANCE NETO 2008	CUMPLIMIENTO DE LA META DEL 2008	AVANCE DEL CUATRIENIO
449	5.2.2. ALIANZAS PARA EL DESARROLLO SUBREGIONAL Y LA PAZ	CS	PD	GESTIONAR ANTE EL CONGRESO DE LA REPÚBLICA EL 100% DEL ACTO LEGISLATIVO DE CREACIÓN DEL DISTRITO ESPECIAL DE SOACHA.	GESTION	1	0	0	NO PROGRAMADA	0.0%
452		CS	PD TX	FORMULACIÓN Y PUESTA EN MARCHA DEL 100% DEL MODELO ESTRATÉGICO PROSPECTIVO PARA SOACHA	MODELO	1	0	0	NO PROGRAMADA	0.0%
453		CS	PD TX	PARTICIPAR EN LA GESTION DE 10 PROYECTOS DE INTERES NACIONAL Y DEPARTAMENTAL Y DE COOPERACION PARA EL MUNICIPIO DE SOACHA	PROYECTOS	10	4	4	100%	40.0%
448		SP	PD	CONSOLIDAR 3 MESAS PROVINCIALES DE COMPETITIVIDAD, Y 3 PROCESOS SUBREGIONALES DE DESARROLLO INTEGRAL Y PAZ.	PROCESOS	6	1	1	100%	16.7%
451		SP	PI	APOYAR LA FORMULACIÓN DE 3 INSTRUMENTOS DE PLANIFICACIÓN Y GESTIÓN ESTRATÉGICAS(PLAN, AGENDA, ETC), PROSPECTIVAS PARA EL DESARROLLO REGIONAL Y/O COMPETITIVIDAD.	INSTRUMENTOS	3	0	0	NO PROGRAMADA	0.0%