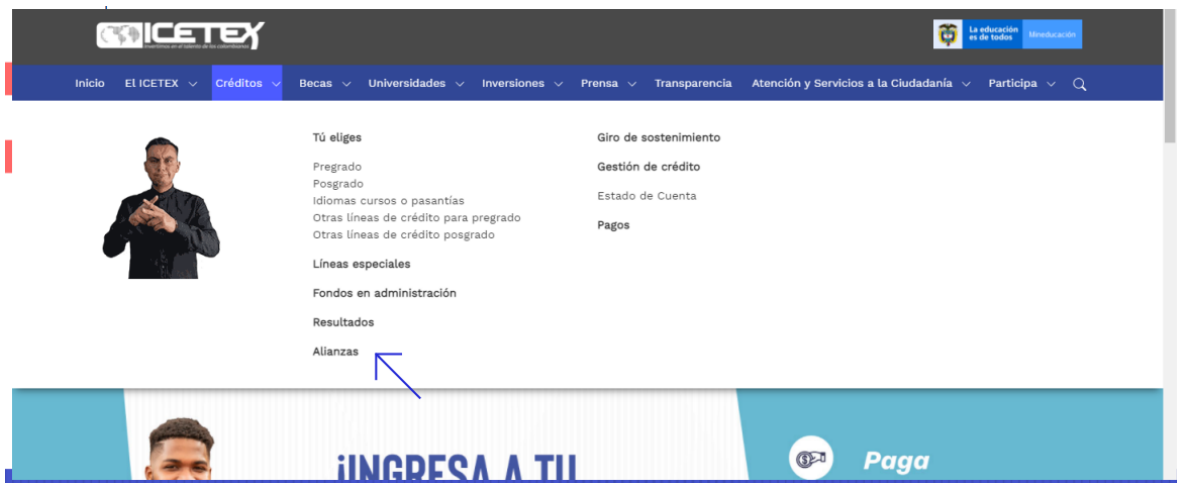


INSTRUCTIVO DE POSTULACIÓN FORMULARIO DE SOLICITUD ALIANZA 4X1 OPCIÓN DE VIDA

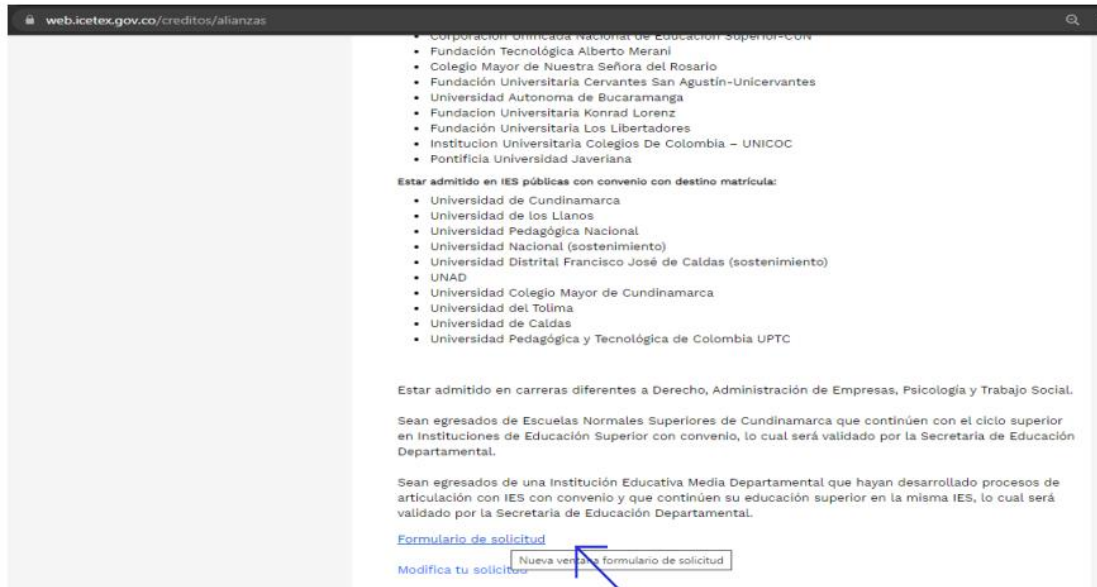
Hola para iniciar tu proceso debes ingresar a la página web del ICETEX www.icetex.gov.co en el módulo “Créditos” de la siguiente manera y seleccionar la opción Alianzas:



Encontrarás un listado de alianzas selecciona la que se indica a continuación:



Una vez seleccionada la alianza ingresa al formulario de solicitud:



En esta opción debe diligenciar la información con los datos del estudiante:



Recuerda tener a la mano los siguientes documentos:

Documento de identidad.

Documento de identidad de familiares de su núcleo familiar, codeudor.

Información de contacto de familiares de su núcleo familiar, codeudor y dos referencias personales.

Información Personal:

Tipo de Documento *

Número de Documento *

Estrato del núcleo familiar *

Información del Programa Académico:

Departamento *

Municipio *

Cuando termines el diligenciamiento to selecciona la opción SI y posteriormente en el link Validar:

Universidad *

Programa académico *

Información Académica:

Semestre al que ingresa * Seleccione

Número de registro ICFES(SNP) *

Tipo de documento al presentar la prueba de ICFES * Seleccione

Declaro bajo gravedad de juramento que la información y datos aquí suministrados son veraces y acordes a la realidad so pena de incurrir en sanciones de carácter penal establecidas en la ley. Si durante el proceso de legalización y/o renovación del crédito, se llegase a evidenciar alguna irregularidad en la información suministrada con la finalidad de inducir a un error, ICETEX procederá a anular la aprobación del crédito y se iniciaran las denuncias a las que haya lugar. Se presume la buena fe del aspirante con base en Artículo 83 de la Constitución Política de Colombia.

Si No

Validar

Encontrarás las convocatorias a las que puedes aplicar, debes ingresar al simulador de la Alianza solidario 2022-2

Convocatorias a las que puede aplicar	
Convocatorias a las que puede aplicar	
Alianza convenio Etnias 2022 2 0	Simulacion
Alianzas 2022 2 0	Simulacion
Pilo Paga Rezagado con deudor solidario 2022 2 0	Simulacion
Subfondo Ser Pilo Paga Rezagado 2022 2 0	Simulacion
Volvamos a Clase 2022 2 0	Simulacion
Línea Especial buenaventura 25% 2022 2 0	Simulacion

Diligencia la información del simulador, la modalidad de tu crédito será matrícula y debes confirmar el valor del semestre, luego dale clic al recuadro simular:

Supuestos generales

Línea de Crédito *	Alianzas con deudor solidario
Modalidad del Crédito *	Crédito de Matrícula ▼
Valor Semestre *	\$8,700,000 Ingresa el valor de tu matrícula
IPC año anterior *	1.600%
Departamento: *	<input type="text"/>
Ciudad *	<input type="text"/>
Institución: *	<input type="text"/>
Programa: *	<input type="text"/>
Número de semestres a financiar	8 ↕
Incremento anual matrículas *	3.600%

Simular

En parte inferior ingresa a la opción Aceptar:

Tasa de interés corriente :	1.59%
Tasa de mensual	0.13%
Número de cuotas	96
Intereses(Periodo de estudio + gracia)	\$3,740,086

Tabla de amortización Cronograma Flujo del estudiante

Mes	Giros Programados	Período de Gracia	Paso al Cobro	Período Amortización	Saldo Inicial LP	Intereses Periodo de Estudios + Gracia	In P am
1	Si	No	No	No	\$0	\$11.516	
2	No	No	No	No	\$8.700.000	\$11.516	
3	No	No	No	No	\$8.700.000	\$11.516	

Nota: Los resultados que arroja este simulador son una proyección aproximada que no comprometen a ICETEX a mantener las condiciones de plazo, tasa o monto de la deuda, entre otras. No comprenden las primas de seguros, costos de transacción ni cualquier otro costo que pueda generar el crédito. Tampoco implica la obligación para la entidad de otorgar efectivamente la operación simulada. Los valores reales al momento de otorgar el crédito podrán ser modificados de conformidad con la variación de las tasas de interés.

Aceptar

Ingresa a la opción Confirmar:

Simulador de Credito

Tasa de interés corriente	1.59%
Tasa de mensual	0.13%
Número de cuotas	96
Intereses(Periodo de estudio + gracia)	\$3,740,086

Atención

⚠ Acepta las condiciones y proyecciones de su solicitud de credito

→ Confirmar Cancelar

Mes	Giros Programados	Capital	Intereses Periodo de Estudios + Gracia	In P am
1	Si		\$11,516	
2	No	No	No	No
3	No	No	No	No

Nota: Los resultados que arroja este simulador son una proyección aproximada que no comprometen a ICETEX a mantener las condiciones de plazo, tasa o monto de la deuda, entre otras. No comprenden las primas de seguros, costos de transacción ni cualquier otro costo que pueda generar el crédito. Tampoco implica la obligación para la entidad de otorgar efectivamente la operación simulada. Los valores reales al momento de otorgar el crédito podrán ser modificados de conformidad con la variación de las tasas de interés.

Aceptar

Ahora ingresa a la opción de inscribirse en la convocatoria:

Convocatorias a las que puede aplicar

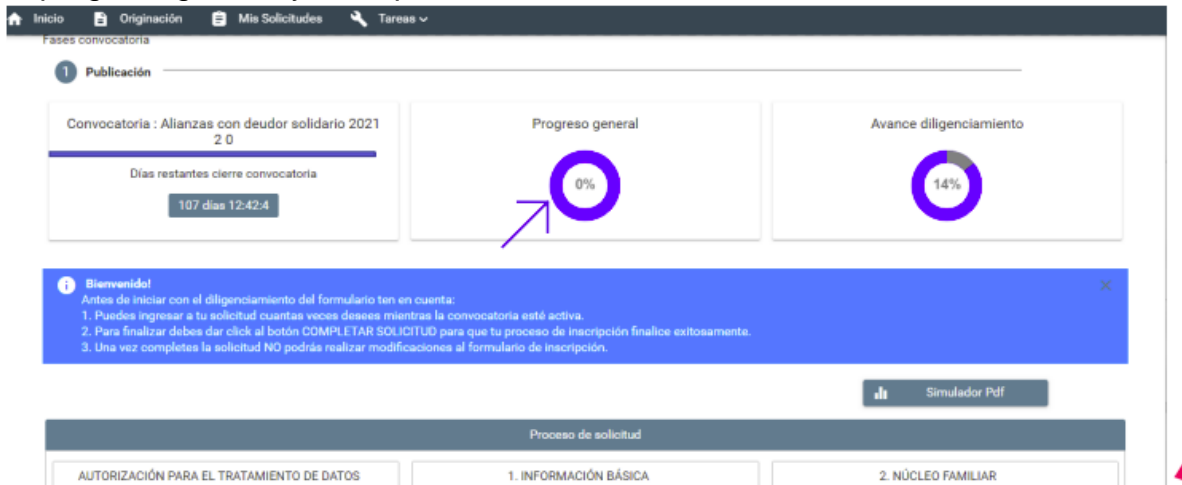
Convocatorias a las que puede aplicar	
Alianza convenio Etnias 2021 2 0	Simulacion [icon] [icon] [icon] [icon]
Alianzas con deudor solidario 2021 2 0	Simulacion [icon] [icon] [icon] [icon]
Pilo Paga Rezagado con deudor solidario 2021 2 0	Simulacion [icon] [icon] [icon]
Volvamos a Clase 2021 2 0	Simulacion [icon] [icon] [icon]
Línea Especial Buenaventura 0% 2021 2 0	[icon]
Línea Especial Buenaventura 10% 2021 2 0	[icon]
Línea Especial buenaventura 25% 2021 2 0	[icon]

ICETEX

Digita tu correo electrónico y confirma que este está bien escrito y se encuentra activo, luego en la opción Aceptar.

Ingresa al correo electrónico registrado (bandeja de entrada, correos no deseados o spam) te llegará un mensaje donde encontrarás el link de ingreso al formulario, tu usuario es tu correo y debes copiar la contraseña <https://solicitudes.icetex.gov.co/solicitudes/ingres.sm?logout>

Cuando ingreses a tu formulario encontrarás la línea de crédito a la que aplicaste, el progreso general y en la parte inferior los módulos del formulario:



Debes diligenciar cada una de los siguientes módulos iniciando con el tratamiento de datos, recuerda que si eres menor de edad debes registrar la información de tu representante legal o tutor. En el siguiente tutorial se enseñamos cómo:

<https://www.youtube.com/watch?v=VUzZKbWBhZE&list=PLXvf9m99rgoCdBErKX3j8i7BqzRsjiUcD&index=3>



Al terminar el diligenciamiento del primer módulo, se te habilitará el segundo y así sucesivamente:

Proceso de solicitud

<p>AUTORIZACIÓN PARA EL TRATAMIENTO DE DATOS</p> <p>Si eres menor de edad, ingresa los datos de tu apoderado (podrá ser tu padre, tu madre, tutor o persona que te represente)</p>	<p>1. INFORMACIÓN BÁSICA</p> <p>Información básica del solicitante</p>	<p>2. NÚCLEO FAMILIAR</p> <p>Información del núcleo familiar</p>
<p>3. DATOS CRÉDITO</p> <p>Información sobre el crédito</p>	<p>4. HISTORIAL ACADÉMICO</p> <p>Información del historial académico del solicitante</p>	<p>5. INFORMACIÓN FINANCIERA</p> <p>Información del deudor solidario o Información financiera del solicitante para créditos sin deudor solidario</p>
<p>INFORMACIÓN DEUDOR SOLIDARIO: PEP - OPERACIONES INTERNACIONALES - DECLARACIONES</p> <p>Personas Públicamente Expuestas - Operaciones Internacionales - Declaración de origen de fondos</p>		

Ya completaste los siete módulos de tu formulario:

Proceso de solicitud

<p>AUTORIZACIÓN PARA EL TRATAMIENTO DE DATOS</p> <p>Si eres menor de edad, ingresa los datos de tu apoderado (podrá ser tu padre, tu madre, tutor o persona que te represente)</p>	<p>1. INFORMACIÓN BÁSICA</p> <p>Información básica del solicitante</p>	<p>2. NÚCLEO FAMILIAR</p> <p>Información del núcleo familiar</p>
<p>3. DATOS CRÉDITO</p> <p>Información sobre el crédito</p>	<p>4. HISTORIAL ACADÉMICO</p> <p>Información del historial académico del solicitante</p>	<p>5. INFORMACIÓN FINANCIERA</p> <p>Información del deudor solidario o Información financiera del solicitante para créditos sin deudor solidario</p>
<p>INFORMACIÓN DEUDOR SOLIDARIO: PEP - OPERACIONES INTERNACIONALES - DECLARACIONES</p> <p>Personas Públicamente Expuestas - Operaciones Internacionales - Declaración de origen de fondos</p>		

Ahora tu progreso general llegó al 100 %, se te habilitarán dos opciones adicionales, debes ingresar al botón de pago Cifin:

The screenshot shows a web application interface with a dark navigation bar at the top containing 'Inicio', 'Origenación', 'Mis Solicitudes', and 'Tareas'. Below this, a section titled 'Fases convocatoria' shows a progress bar for '1 Publicación'. The main content area is divided into three panels: 'Convocatoria : Alianzas con deudor solidario 2021 2.0' with 'Días restantes cierre convocatoria' and a '107 días 12:42:0' timer; 'Progreso general' with a '100%' progress indicator and a left arrow; and 'Avance diligenciamiento' with a '100%' progress indicator and a right arrow. A blue notification box contains instructions: 'Bienvenido! Antes de iniciar con el diligenciamiento del formulario ten en cuenta: 1. Puedes ingresar a tu solicitud cuantas veces desees mientras la convocatoria esté activa. 2. Para finalizar debes dar click al botón COMPLETAR SOLICITUD para que tu proceso de inscripción finalice exitosamente. 3. Una vez completes la solicitud NO podrás realizar modificaciones al formulario de inscripción.' Below the notification are buttons for 'Resumen de la solicitud', 'Simulador Pdf', 'Pago Cifin' (highlighted with a purple arrow), and 'Completar Solicitud'. A footer bar shows 'Proceso de solicitud'.

Este es el formulario de la cifin debes ingresar inicialmente tu número de documento como estudiante. Revisa este tutorial: <https://youtu.be/PGdMGaNyVg>

Ten en Cuenta

- convenio suscrito con el ICETEX.
- ni comas.
- nueve (9) dígitos.
- realizar la solicitud, si cambia la línea de crédito debe hacerse un nuevo estudio al deudor solidario.
- CIFIN.

Una vez aprobado el deudor solidario, podrás diligenciar tu solicitud de crédito.
 El estudio tendrá vigencia de tres meses.
 Si el deudor solidario es aprobado, no implica que el crédito sea aprobado.

A partir de este momento usted podrá registrar la información para el estudio del deudor solidario:

Línea de crédito	PREGRADO PAIS
Número de deudores solidarios requeridos	1

Digite los datos del estudiante solicitante del crédito

Tipo identificación* --seleccione--
 Número identificación*

Aceptar **Salir**

[Imprimir formulario codeudor persona natural](#)
[Imprimir formulario codeudor persona jurídica](#)

Si al ingresar tu número de documento el nombre tercero, te sale en blanco, lo debes diligenciar como aparece en tu documento de identidad (Nombre del estudiante) y la información que se registra aquí es del estudiante.

Línea de crédito		10 PREGRADO PAIS	
Tipo identificación	TARJETA DE IDENTIDAD		
Número identificación	<input type="text"/>		
Nombre tercero *	<input type="text"/>		

DATOS BASICOS DEL ESTUDIANTE SOLICITANTE DEL CREDITO			
Departamento de expedición del documento*	--seleccione--	Ciudad de expedición del documento*	--seleccione--
Fecha de expedición del documento*	<input type="text"/>		
LUGAR DE NACIMIENTO*			
Departamento de nacimiento*	--seleccione--	Ciudad de nacimiento*	--seleccione--
El destino de su crédito es*	--seleccione--	La periodicidad del pago es*	--seleccione--
Cuantos periodos va a financiar incluyendo este* <i>Ayuda</i>	<input type="text"/>	Valor del periodo actual* <i>Ayuda</i>	<input type="text"/>
Correo electrónico* <i>Ayuda</i>	<input type="text"/>		
Si no tiene correo electrónico debe crear uno*			

Ya registraste los datos del estudiante ahora debes ingresar los datos de tu deudor solidario:

A partir de este momento usted podrá registrar la información para el estudio del deudor solidario:
 Recuerde que toda la información que suministre debe ser certificada a través del documento correspondiente, esto aplica para efectos de la legalización del crédito.

Datos básicos deudor solidario(1 de 1)	
Tipo identificación	--seleccione--
Número identificación	<input type="text"/>

Al terminar el diligenciamiento del formulario del deudor solidario, se te generará un recibo el cual podrás cancelar en la entidad financiera o por PSE como se evidencia a continuación:

Referencia	
Identificación	CEDUL [REDACTED]
Nombre	[REDACTED]
Resultado evaluación	NO HAY EVALUACION
Codeudor 1	
Identificación	CEDUL [REDACTED]
Nombre	[REDACTED]
Resultado evaluación	NO HAY EVALUACION

→ **ESTA REFERENCIA AUN NO HA SIDO EVALUADA.**
[HAGA CLICK AQUI SI DESEA GENERAR EL RECIBO DE CONSIGNACIÓN](#)
[HAGA CLICK AQUI SI DESEA REALIZAR EL PAGO POR PSE](#) ←
[HAGA CLICK AQUI PARA REGRESAR A LA PAGINA INICIAL](#)

Activar W



PASO A PASO PROCESO DE CARGUE DE DOCUMENTOS

- Cargue de documentos
- Subsanción de documentos

Dos días después recibirás un correo electrónico con lo siguiente:

- Documentos para digitalizar
- Link para cargar los documentos
- Usuario y contraseña para cargar los documentos

¡Hola RUIZ KEVIN !

Te saludamos de ICETEX.
 En esta oportunidad te informamos que tu solicitud de crédito en el comité ha sido aprobado.
 Queremos comunicarte que eres uno de los primeros colombianos que realizará el proceso de legalización digital del crédito educativo.

Siguientes Pasos:

- Ten en cuenta que, a partir de recibir la aprobación de tu crédito, tienes 15 días calendario para cargar tus documentos.
- Haz clic aquí para acceder a la plataforma de cargue documental. Tu usuario es caronruizkevin000@gmail.com y tu contraseña [@D@1E7@552@A@1D5@XXXXXXXXXX](#)
- Todos los documentos debes cargarlos en formato PDF y no pueden pesar más de 2 MB
- Despliega la lista de documentos y selecciona el documento que deseas cargar.
- La plataforma te mostrará el campo con el mismo nombre del documento que seleccionaste, asegúrate de registrar el documento correcto. Repite este paso con cada documento.
- Una vez hayas cargado todos los documentos, haz clic en el botón "ENVIAR" para continuar con las validaciones que realizarán las Instituciones de Educación Superior y/o ICETEX.
- Una vez los documentos que cargaste sean verificados y seas notificado sobre la aprobación, tu y tu [codueño](#) recibirán un correo electrónico por parte de [Dacova](#) para realizar el proceso de firma de garantías. Te sugerimos estar atento a los mensajes que llegan a tu correo, en las bandejas de [spam](#)/como no deseado.
- Importante: Recuerda que el proceso será digital y que ICETEX y las Instituciones de Educación Superior no recibirán documentos físicos.

¡Avítos en este nuevo paso, estás cada vez más cerca!



Debes alistar los documentos solicitados y guardarlos en formato PDF. La lista de documentos los tienes en el manual de legalización.

https://web.icetex.gov.co/documents/2_0122/571373/st-11-paso-a-pasopregrado-2022-1-final.pdf

Ten en cuenta


- Cada documento No deben pesar más de 2 MB
- Los documentos no deben estar cifrados, ni con contraseña, ni encriptados.

La educación es de todos Mineducación Educativos 2022-1 (Pregrado)

DOCUMENTOS PARA SOLICITAR TU CRÉDITO PREGRADO

Una vez tu crédito se encuentre en estado ESTUDIO, recibirás un correo electrónico con usuario y contraseña para el cargue de los siguientes documentos:

Documentos del aspirante

- 
Formulario de solicitud o inscripción de crédito.
 Descarga este documento ingresando al aplicativo de cargue de documentos, usando tu usuario y contraseña. Este formulario debe presentarse firmado.

Oír más para descargar el formulario
- Formato de condiciones de adjudicación del crédito** (Formulario 410, requerido por Superintendencia de Industria y Comercio (SIC). Este documento lo podrás descargar, una vez el crédito esté en ESTUDIO, ingresando al aplicativo de cargue de documentos con tu usuario y contraseña. Este formulario debe presentarse firmado.
- Imagen legible de tu documento de identidad.
- Imagen legible del registro civil o sentencia judicial de custodia en que caso de que seas menor de edad.
- Imagen legible de la última factura de servicio de energía del lugar de residencia de tu núcleo familiar (padre, madre, hermanos, cónyuge, compañero permanente y/o demás familiares).

*Recuerda que, al momento de registrar la dirección de tu núcleo familiar y el estrato socioeconómico, al diligenciar el formulario de solicitud de crédito, deben coincidir con lo que aparece en el recibo de energía eléctrica.

*Si estas aplicando a la Línea Más Colombiano que Nunca, ten en cuenta que el territorio núcleo sea uno de los siguientes: Amazonas, Arauca, Caquetá, Cauca, Cesar, Chocó, Guainía, Guaviare, La Guajira, Nariño, Norte de Santander, Buenaventura, Putumayo, San Andrés y Providencia, Vaupés o Vichada.
- Si estas aplicando a una línea Francisco José de Caldas deberás entregar certificado de la universidad que indique que se encuentra cursando o cursará programa de matemáticas, geografía o arqueología.
- Si estas aplicando a una línea de protección constitucional y presentas alguna condición de discapacidad física, mental, intelectual o sensorial, deberás adjuntar la imagen legible del certificado de Discapacidad. Ten en cuenta que las personas con discapacidad deben estar calificadas en el Sistema de Seguridad en Salud, ya sea el régimen contributivo o subsidiado, de acuerdo con la Ley 361 del 1997.
- Además, si estas aplicando a una Línea de Oficial y Suboficial debes

- Si estas aplicando a una Línea de Reservistas de Honor deberás entregar:
 - Certificado de la autoridad competente (Ministerio de Defensa Nacional - Comisión del Escalafón de Reservistas de Honor) que indique que has sido distinguido como Reservista de Honor, de acuerdo con lo establecido en la Ley 14 de 1990.
- Consulta en la página web de ICETEX, en la sección de Estudiante, da clic en el botón 'ES con convenio ICETEX'. Si tu Institución de Educación Superior no se encuentra en esta base de datos que descargaste deberá adjuntar en la plataforma de cargue documental:
 - Recibo de matrícula del semestre a cursar. *
 - El semestre debe coincidir con el registrado en el formulario de solicitud.
 - Si ingresas a partir de segundo semestre deberás entregar certificado de notas emitido por la Institución de Educación Superior con firma o sello del área que contenga:
 - *Nombre(s) del estudiante.
 - *Número de documento.
 - *Promedio del último semestre cursado o acumulado.

*Si aplicas a una Línea Vivamos a Clase y Ser Pilo Pago Rezagados la Institución deberá contar con un convenio.

Documentos del deudor (si aplica)

Persona natural

- Imagen legible del documento de identidad.

Persona jurídica

- Imagen legible del documento de identidad del representante legal.
- Certificado de existencia y representación legal.
- Estar facultado para asumir esta clase de obligaciones previa certificación del Representante legal, si así se requiere.

Recuerda:

- Cuando cargues tus documentos y queden VERIFICADOS,

2. Con los documentos listos, puedes dar clic en el link de cargue de documentos.

- Ingresa usando el usuario y contraseña previamente enviado.
- Realiza la operación matemática. *Importante
- Verifica que los datos coincidan los tuyos: Nombre, ID y línea de crédito que eligió el beneficiario.
- Haz clic en el número de solicitud (color azul)

ICETEX

Iniciar sesión.

Ingrese sus datos para iniciar sesión.

Usuario:

Contraseña:

Captcha: $41+2=?$

Refresh
The answer is

Ingrese por favor la respuesta de la operación.

© ICETEX



3. Debes cargar los documentos PDF. Frente a cada documento debes dar clic en el botón EXAMINAR y debes cargar uno a uno los documentos de la lista.

*Importante

- Los documentos de color rojo son de carácter obligatorio para la línea de crédito del estudiante
- Los documentos de color azul no aplican para todas las líneas, los estudiantes deben revisar en el manual de legalización cuales le corresponde.
- Si no cargas los documentos completos se devolverá para subsanación y esto hace que demore el proceso.

No.	Documento	Obligatorio	Estado	Acción
1	Formulario de estudios de antecedentes crediticios (Deudor solidario-Persona natural)	SI	Sin carga	Seleccionar archivo No se eligió archivo Por favor agregue el archivo.
2	Una (1) Fotocopia legible al 150% del documento de identidad (Deudor solidario-Persona natural)	SI	Sin carga	Seleccionar archivo No se eligió archivo Por favor agregue el archivo.
3	Carta de certificación laboral del deudor solidario con fecha de expedición no mayor a 60 días, que incluya sueldo, cargo, fecha de ingreso y tipo de contrato (Deudor solidario-Persona natural)	SI aplica	Sin carga	Seleccionar archivo No se eligió archivo Por favor agregue el archivo.
4	Si es trabajador independiente certificación de ingresos expedida por la autoridad competente, si es expedido por contador público se debe acompañar con copia legible de la tarjeta profesional y documento de identidad del contador. (Deudor solidario-Persona natural)	SI aplica	Sin carga	Seleccionar archivo No se eligió archivo Por favor agregue el archivo.
5	Certificado de ingresos y retenciones, si es trabajador independiente y/o declaración de renta del año anterior si está obligado a declarar (Deudor solidario-Persona natural)	SI aplica	Sin carga	Seleccionar archivo No se eligió archivo Por favor agregue el archivo.
6	Declaración de ingresos adicionales según sea el caso (Deudor solidario-Persona natural)	SI aplica	Sin carga	Seleccionar archivo No se eligió archivo Por favor agregue el archivo.
7	En caso de ser pensionado, demostrar ingresos diferentes a la pensión y adjuntar certificado de ingresos adicionales expedido por la autoridad competente. Si es expedido por contador público se debe acompañar con copia legible de la tarjeta profesional y del documento de identidad del contador (Deudor solidario-Persona natural)	SI aplica	Sin carga	Seleccionar archivo No se eligió archivo Por favor agregue el archivo.



4. De igual forma debes cargar los documentos correspondientes al deudor solidario, los encontrarás en la siguiente página.

5. En esta misma plataforma encontrarás los otros documentos que necesitas para completar el proceso de legalización.


Debes ingresar a la parte superior de la plataforma de cargue de documentos, allí encontrarás una lista con los documentos exigidos en el manual de legalización

Señor usuario: Debe agregar los archivos requeridos para poder continuar.
Importante: Los documentos deben ser en formato PDF y no deben superar los 2 Mb.
 Queremos informarle que dentro de los requisitos para la legalización de tu crédito debes ingresar y descargar los siguientes documentos.

FORMULARIO DE SOLICITUD DE CRÉDITO
 Condiciones de Adjudicación del Crédito (Formato 413)

No.	Documento	Obligatorio	Estado	Acción
1	Formulario de solicitud del crédito o inscripción de crédito. (Beneficiario)	SI	Sin carga	Seleccionar archivo No se eligió archivo Por favor agregue el archivo.
2	Condiciones de adjudicación del crédito (Formato 413) requerido por S.I.C. (Beneficiario)	SI	Sin carga	Seleccionar archivo No se eligió archivo Por favor agregue el archivo.
3	Certificado de notas obtenidas en el pregrado. (Beneficiario)	SI	Sin carga	Seleccionar archivo No se eligió archivo Por favor agregue el archivo.

Si ya cargaste los documentos propios y del deudor solidario, deberás hacer clic en finalizar.



6. Debes revisar que tu nuevo estado sea en revisión.

- *Importante

- Revisa constantemente los estados que estarán colocando el ICETEX acerca de la revisión de los documentos.

7. Cuando el estado sea verificado ICETEX, habrás finalizado esta etapa de cargue de documentos.

8. Si te aparece en subsanación, revisa el estado de los documentos requeridos y cargados; y aquellos identificados con el estado AJUSTAR son los que debes subsanar.

- Cuando obtengas el verificado de tus documentos, tu crédito ingresará al comité de aprobación, tendrás resultado en una semana.

